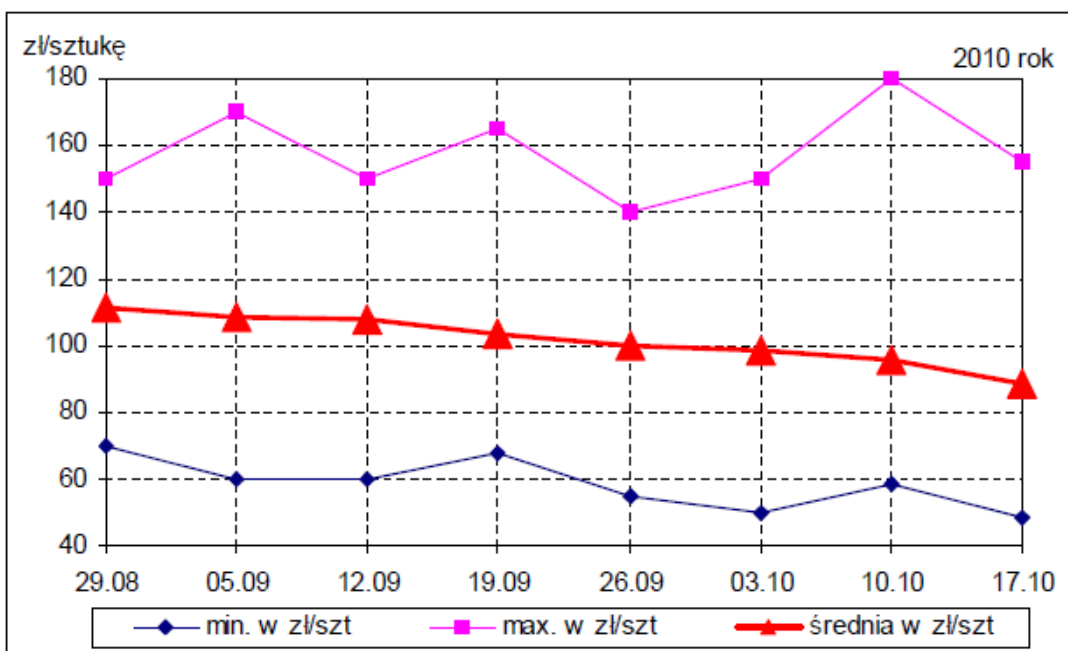
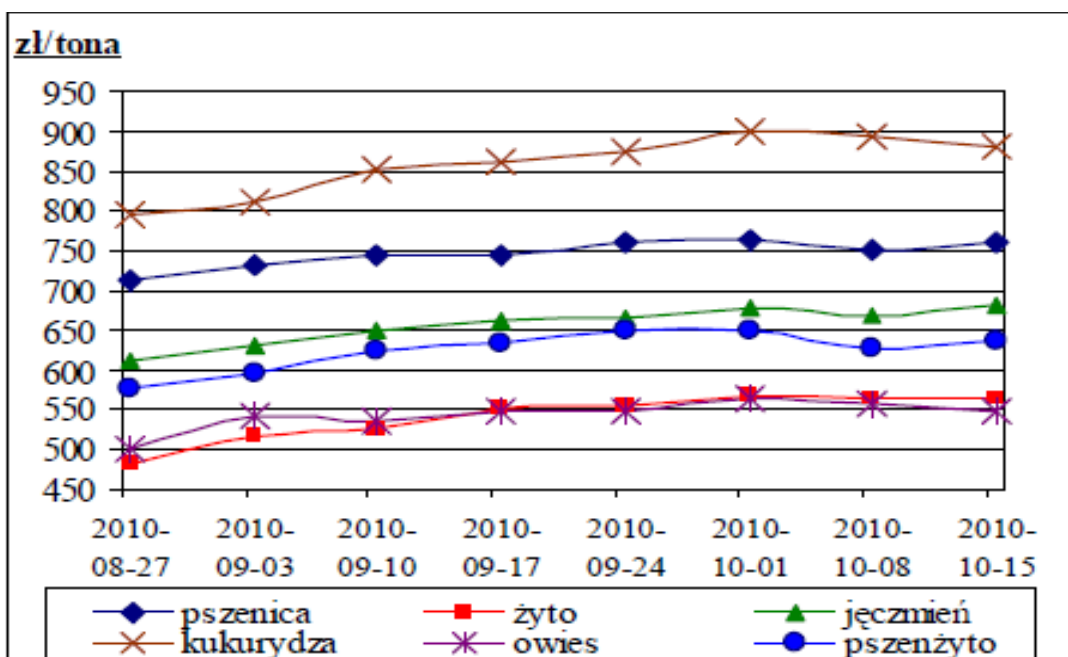


ŚREDNIE CENY PROSIĄT NA TARGOWISKACH (POLSKA)



Źródło: Biuletyny MRiRW

ŚREDNIE CENY ZBÓŻ NA TARGOWISKACH (POLSKA)



Źródło: Biuletyny MRiRW

W tym numerze:

- Produkcja roślinna 2
- Produkcja zwierzęca 2
- Owoce 3
- Warzywa 4
- Zmiany cen 6
- Zmiany cen 7
- Skup żywca 8

Informator Ekonomiczno - Rynkowy

TARGOWISKA - PRODUKCJA ROŚLINNA

Miejscowość	Jęczmień	Kukurydza	Mieszanka zbożowa	Owies	Pszenvica	Pszenvyto	Ziemniaki jadalne	Żyto
	dt	dt	dt	dt	dt	dt	dt	dt
Bochnia	90,00	100,00	90,00		90,00		1,50	
Brzesko	75,00		65,00	65,00	82,00		100,00	
Gorlice	70,00	90,00		70,00	80,00		120,00	80,00
Kraków Kleparz							180,00	
Krościenko	87,00	120,00		80,00	98,00		110,00	
Krzyszowice	80,00	110,00		65,00	80,00		100,00	
Limanowa	80,00			80,00	90,00		115,00	
Łącko	85,00			85,00	85,00	80,00	110,00	
Miechów	56,00				62,00		80,00	
Mszana Dolna	80,00				90,00	79,00	115,00	80,00
Nowy Sącz	86,00				88,00		110,00	
Nowy Targ	87,00	115,00		80,00	98,00		120,00	
Oświęcim	80,00		80,00		85,00		110,00	
Pl. Rybitwy							73,00	
Proszowice	60,00				70,00		75,00	
Rabka	87,00	100,00		75,00	95,00		120,00	
Skąła	58,00			60,00	68,00		70,00	50,00
Stary Sącz	85,00	100,00		80,00	85,00		90,00	
Sucha Beskidzka	86,00	90,00			90,00		120,00	
Tarnów	90,00	100,00			90,00		120,00	80,00
Wadowice	86,00	100,00	80,00	66,00	80,00		110,00	65,00
Wolbrom	55,00	95,00		55,00	70,00		70,00	
Zakliczyn	80,00	100,00	80,00	80,00	90,00	80,00	125,00	
Minimum	55,00	90,00	65,00	55,00	62,00	79,00	1,50	50,00
Maximum	90,00	120,00	90,00	85,00	98,00	80,00	180,00	80,00
Srednia	78,24	101,67	79,00	72,38	84,10	79,67	101,93	71,00

TARGOWISKA - PRODUKCJA ZWIERZĘCA

Miejscowość	Cielęta	Jajka	Jałówki	Krowy mleczna	Krowy wybrakowane	Opasy	Prosięta	Tuczniiki
	kg	szt	szt	szt	kg	kg	para	kg
Bochnia		0,80					260,00	
Brzesko		0,55					180,00	
Gorlice		0,50						
Kraków Kleparz		0,50						
Krościenko		0,80					290,00	
Krzyszowice		0,50					240,00	
Limanowa		0,40						
Łącko	9,00	0,70	2250,00	2200,00	3,00	5,50	200,00	5,50
Miechów		0,70					160,00	3,70
Mszana Dolna		0,70	1800,00	2100,00			310,00	
Nowy Sącz		0,60					200,00	
Nowy Targ		1,00		2100,00			300,00	
Oświęcim		0,50					200,00	
Pl. Rybitwy		0,36						

TARGOWISKA - PRODUKCJA ZWIERZĘCA C.D.

Miejscowość	Cielęta	Jajka	Jałówki	Krowy mleczna	Krowy wybrakowane	Opasy	Prosięta	Tuczniki
	kg	szt	szt	szt	kg	kg	para	kg
Proszowice		0,55					170,00	3,55
Rabka		0,80						
Skała		0,45					190,00	
Stary Sącz	7,80	0,60	2500,00	1900,00	3,10	5,00	180,00	4,50
Sucha Beskidzka		0,50					320,00	
Tarnów		0,50						
Wadowice		0,70					200,00	
Wolbrom		0,44					180,00	
Zakliczyn		0,80					170,00	
Minimum	7,80	0,36	1800,00	1900,00	3,00	5,00	160,00	3,55
Maximum	9,00	1,00	2500,00	2200,00	3,10	5,50	320,00	5,50
Średnia	8,40	0,61	2183,33	2075,00	3,05	5,25	220,59	4,31

TARGOWISKA - OWOCE

Miejscowość	Brzoskwinie	Cytryny	Gruszki	Jabłka	Orzech laskowy	Orzech włoski niełuskany	Śliwy
	kg	kg	kg	kg	kg	kg	kg
Bochnia				2,80			
Brzesko			3,50	3,00			3,00
Gorlice		7,00	3,50	2,00	10,00	9,00	3,25
Krościenko			3,50	2,50		5,00	3,50
Krzyszowice			4,00	2,50		10,00	3,50
Limanowa			3,50	2,50			3,00
Łącko				2,00			
Miechów							2,50
Mszana Dolna			3,50	2,30			3,00
Nowy Sącz			4,20	2,50			4,50
Nowy Targ			4,00	2,50			
Oświęcim	3,50			2,50			3,50
Pl. Rybitwy			3,00	2,00	7,00	7,00	3,50
Rabka				2,00			
Skała			4,50	2,50			3,50
Stary Sącz				3,00			
Sucha Beskidzka			4,00	2,50			4,00
Tarnów				2,50			
Wadowice	4,50		4,50	3,00			
Wolbrom			3,20	2,20			4,00
Zakliczyn	2,50	7,00	4,00	3,50			4,00
Minimum	2,50	7,00	3,00	2,00	7,00	5,00	2,50
Maximum	4,50	7,00	4,50	3,50	10,00	10,00	4,50
Średnia	3,50	7,00	3,78	2,52	8,50	7,75	3,48
Targowiska miejskie							
Burek Tarnów		5,50	5,00	3,00			4,50
Kraków Stary Kleparz			5,00	4,00	10,00	10,00	6,00

TARGOWISKA - WARZYWA

Miejscowość	Buraki ćwi- kłowe	Cebula	Marchew	Ogórki	Pietruszka	Pomidory
	kg	kg	szt	kg	kg	kg
Bochnia	2,00	1,50	2,00	4,00	4,00	5,00
Brzesko	1,40	1,70	1,50	4,20	2,40	5,00
Gorlice	1,20	1,40	1,40	3,00	5,00	4,00
Krościenko	1,00	1,30	1,00		2,50	3,00
Krzeszowice	1,50	2,50	1,80	6,00	4,00	5,00
Limanowa	1,30	1,80	1,50	4,00	4,00	5,00
Łącko	1,25	1,80	1,20		4,00	
Miechów	0,80	1,00	0,70		1,80	
Mszana Dolna	1,30	1,60	1,50	4,00	4,50	4,20
Nowy Sącz	1,40	1,60	1,40	4,20	4,20	5,00
Nowy Targ	1,00	1,40	1,20		3,00	
Oświęcim	1,30	1,50	1,50	1,60	4,50	3,50
Pl. Rybitwy	0,65	0,90	0,85	4,00	1,80	3,20
Proszowice		0,80	0,65		2,50	
Rabka	1,00	1,30	1,10			
Skała	1,30	2,40	1,80	6,00	3,80	6,00
Stary Sącz	1,00	1,30	1,20	6,00	3,50	5,00
Sucha Beskidzka		1,50	1,80	2,00	3,50	3,50
Tarnów	1,50	2,00	1,50	2,50		3,50
Wadowice	1,00	1,20	1,20	2,00	4,00	5,00
Wolbrom	1,00	1,10	0,90	5,00	2,20	4,50
Zakliczyn	1,20	1,50	1,50	5,00	4,00	4,50
Minimum	0,65	0,80	0,65	1,60	1,80	3,00
Maximum	2,00	2,50	2,00	6,00	5,00	6,00
Średnia	1,21	1,50	1,33	3,97	3,46	4,41

Targowiska miejskie

Burek Tarnów	2,00	2,00	2,00	5,00	4,00	6,00
Kraków Stary Kleparz	2,00	2,50	2,50	5,00	6,00	7,00

TARGOWISKA - WARZYWA

Miejscowość	Czosnek	Kapusta biała	Kapusta biała	Pieczarki	Seler	Papryka czerwona
	szt	szt	kg	kg	szt	kg
Bochnia	2,00	2,00			3,00	4,00
Brzesko				6,00		5,50
Gorlice	1,20	2,50			4,00	4,50
Krościenko			1,00	5,50		
Krzeszowice	1,20	3,50		7,00	4,00	5,00
Limanowa	1,50	3,00		6,00	4,00	5,00
Łącko			1,70			
Miechów		1,90	0,80		2,00	
Mszana Dolna	1,40	3,00		5,80	4,50	5,00

TARGOWISKA - WARZYWA C.D.

Miejscowość	Czosnek	Kapusta biała	Kapusta biała	Pieczarki	Seler	Papryka czerwona
	szt	szt	kg	kg	szt	kg
Nowy Sącz	1,30			7,50		4,50
Nowy Targ	1,60		1,00			
Oświęcim			1,30	7,00		4,50
Pl. Rybitwy	1,10		0,80	5,00	2,00	3,80
Rabka	1,50		1,00			
Skąła	1,00	2,80		7,00	3,70	4,80
Stary Sącz			0,85		3,25	3,50
Sucha Beskidzka	1,80	2,50			3,00	4,00
Tarnów		3,50	1,20			
Wadowice	1,40	1,40		6,00	3,50	4,00
Wolbrom	0,70	2,20	0,80		2,00	3,50
Zakliczyn	1,50		1,00		4,00	4,50
Minimum	0,70	1,40	0,80	5,00	2,00	3,50
Maximum	2,00	3,50	1,70	7,50	4,50	5,50
Średnia	1,37	2,57	1,04	6,28	3,30	4,41
Targowiska miejskie						
Burek Tarnów	0,60	4,00	1,20	6,00		4,00
Kraków Stary Kleparz	1,50	4,00	2,00	6,00	6,00	8,00

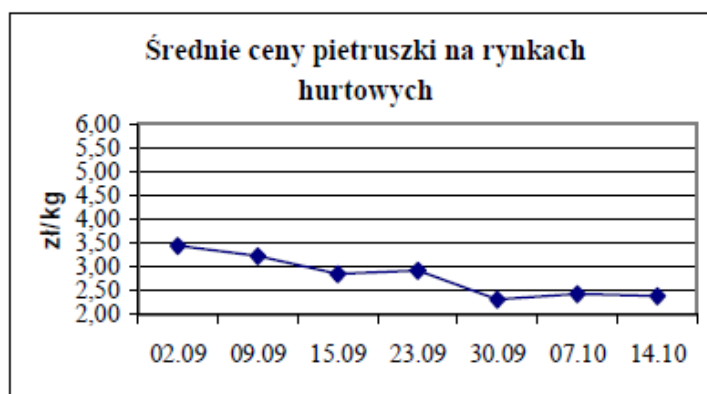
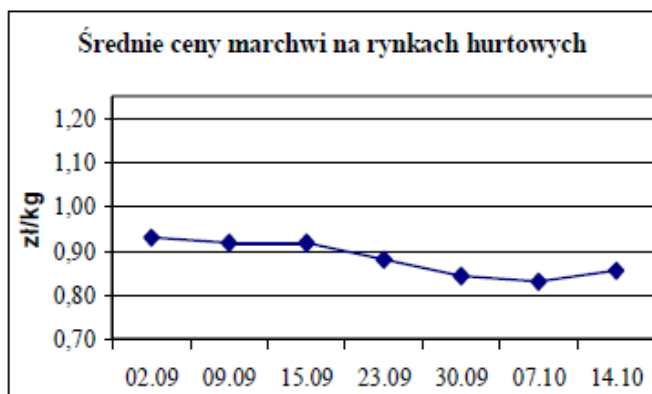
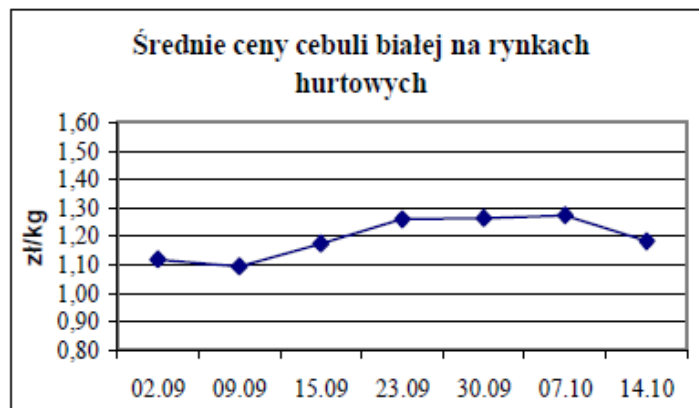
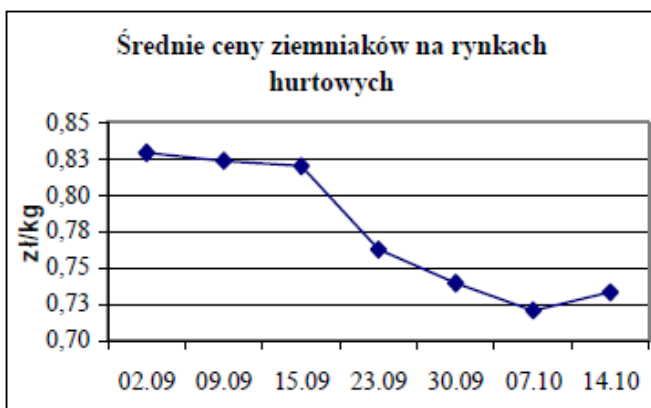
TARGOWISKA - WARZYWA

Miejscowość	Fasola "Piękny Jaś"	Papryka żółta	Pietruszka - natka	Sałata	Kalafior	Pory
	kg	kg	pęczek	szt	szt	szt
Bochnia		3,00			3,00	
Gorlice	10,00		1,00	2,50	2,50	2,00
Krzyszowice		2,50		1,50		1,40
Limanowa	10,00	5,00			3,50	1,40
Mszana Dolna	10,00	5,00			2,80	1,30
Nowy Sącz	12,00					2,00
Oświęcim	9,00	4,00	1,20			
Pl. Rybitwy	5,50	3,00	0,50	0,80	2,40	0,80
Skąła			1,00	1,80	2,50	1,50
Wadowice		3,00		1,80	2,80	2,00
Wolbrom		3,00			2,50	0,70
Zakliczyn	6,00	3,00	1,50	2,00	3,50	2,00
Minimum	5,50	2,50	0,50	0,80	2,40	0,70
Maximum	12,00	5,00	1,50	2,50	3,50	2,00
Średnia	8,93	3,50	1,04	1,73	2,83	1,51
Targowiska miejskie						
Burek Tarnów			2,00	2,50	3,00	
Kraków Stary Kleparz	12,00	5,00	1,00	2,50	4,00	2,00

TARGOWISKA - WARZYWA

Miejscowość	Fasola szparagowa	Kapusta czerwona	Kapusta czerwona	Kapusta włoska	Rzodkiewka	Szczypiorek
	kg	szt	kg	szt	pęczek	pęczek
Gorlice		3,00		3,50	2,00	1,50
Krościenko	5,00					
Krzeszowice					1,50	
Limanowa		3,30		3,50		
Mszana Dolna		3,20		3,50		
Pl. Rybitwy	6,00	2,40	1,10	2,00		
Skała			1,90	3,00		
Wadowice					1,80	
Wolbrom		2,50		2,50		
Zakliczyn	4,00				1,50	
Minimum	4,00	2,40	1,10	2,00	1,50	1,50
Maximum	6,00	3,30	1,90	3,50	2,00	1,50
Średnia	5,00	2,88	1,50	3,00	1,70	1,50
Targowiska miejskie						
Burek Tarnów	6,00				2,00	2,00
Kraków Stary Kleparz	12,00	4,00	2,50	4,50	2,00	1,00

WARZYWA - ŚREDNIE CENY NA RYNKACH HURTOWYCH



ZMIANY CEN TARGOWISKOWYCH

Towar	j.m.	Średnie ceny w [zł]						Zmiana cen w %	
		Tydzień 40/2010 04-08.10	Tydzień 41/2010 11-15.10	Tydzień 42/2010 18-22.10	IX 2010	X 2010	X 2009	mies.	roczna
Jęczmień	dt	73,21	75,69	77,94	71,12	76,02	52,56	7%	45%
Kukurydza	dt	98,33	98,13	103,00	92,86	100,00	71,85	8%	39%
Mieszanka zbożowa	dt	81,67	77,50	83,33	77,36	80,50	47,93	4%	68%
Owies	dt	66,50	69,60	73,33	65,99	69,69	50,90	6%	37%
Pszenica	dt	84,94	83,47	84,18	81,38	84,29	55,53	4%	52%
Pszenżyto	dt	80,00	79,50	bd	73,08	79,67	47,46	9%	68%
Ziemniaki jadalne	dt	106,33	101,42	104,45	100,23	104,39	57,11	4%	83%
Żyto	dt	65,00	65,00	70,00	66,11	67,86	46,67	3%	45%
Cielęta	kg	7,80	9,00	7,80	8,08	8,20	9,54	2%	-14%
Cielęta	szt	700,00	700,00	700,00	712,50	700,00	680,00	-2%	3%
Jałówki	szt	2500,00	2025,00	2500,00	2175,00	2262,50	2075,00	4%	9%
Krowy mleczna	szt	2000,00	2150,00	1900,00	2084,44	2040,00	2252,00	-2%	-9%
Krowy wybrak.	kg	3,10	3,00	3,10	3,05	3,07	3,03	1%	1%
Młode bydło opas.	kg	bd	5,00	bd	5,50	5,00	5,33	-9%	-6%
Opasy	kg	5,00	5,50	5,00	5,00	5,17	5,90	3%	-12%
Prosięta	para	241,54	230,00	218,57	262,33	229,76	393,64	-12%	-42%
Tuczniki	kg	4,10	4,30	3,92	4,14	4,11	4,13	-1%	-1%
Jajka	szt	0,58	0,58	0,61	0,56	0,59	0,54	5%	9%
Banany	kg	4,20	4,20	4,00	5,00	4,13	4,50	-17%	-8%
Brzoskwinie	kg	4,00	2,50	bd	3,65	3,50	3,00	-4%	17%
Cytryny	kg	8,00	9,00	6,25	8,80	7,50	5,88	-15%	27%
Gruszki	kg	3,64	3,67	3,97	3,62	3,76	2,38	4%	58%
Jabłka	kg	2,64	2,71	2,74	2,57	2,69	1,60	5%	68%
Maliny	kg	14,00	bd	bd	13,13	14,00	10,80	7%	30%
Śliwy	kg	3,57	3,71	4,00	3,06	3,73	2,07	22%	80%
Buraki ćwikłowe	kg	1,24	1,28	1,27	1,29	1,26	0,98	-2%	29%
Cebula	kg	1,58	1,62	1,45	3,40	1,56	1,13	-54%	38%
Czosnek	szt	1,28	1,31	1,34	1,25	1,31	1,02	4%	28%
Fasola "Piękny Jaś"	kg	10,75	9,79	8,38	10,85	9,67	bd	-11%	bd
Fasola szparagowa	kg	5,08	6,33	12,00	4,06	6,41	bd	58%	bd
Kalafior	szt	2,82	3,03	3,03	2,95	2,94	2,22	0%	32%
Kapusta biała	kg	0,96	1,09	1,05	1,13	1,04	0,56	-8%	87%
Kapusta biała	szt	2,68	2,82	2,97	2,91	2,82	1,62	-3%	74%
Kapusta czerwona	szt	3,18	3,26	2,90	3,11	3,16	1,80	2%	76%
Kapusta włoska	kg	bd	bd	2,35	1,78	2,35	1,15	32%	104%
Kapusta włoska	szt	3,36	3,33	3,10	3,18	3,27	2,06	3%	58%
Marchew	kg	1,40	1,39	1,39	1,40	1,40	1,08	0%	29%
Ogórki	kg	3,17	3,94	4,73	2,42	3,86	3,05	60%	27%
Papryka czerwona	kg	4,05	4,49	4,73	4,00	4,38	3,22	9%	36%
Papryka żółta	kg	3,46	3,56	4,33	3,40	3,64	2,72	7%	34%
Pieczarki	kg	6,53	6,30	6,31	6,45	6,37	5,72	-1%	11%
Pietruszka	kg	3,87	3,72	3,40	4,05	3,66	3,07	-10%	19%
Pietruszka - natka	szt	1,12	1,10	1,20	1,05	1,14	0,96	8%	19%
Pomidory	kg	4,52	4,55	4,84	3,82	4,61	2,92	21%	58%
Pory	szt	1,39	1,50	1,48	1,31	1,45	1,15	11%	27%
Szczypiorek	szt	1,25	1,25	1,50	1,11	1,33	1,18	20%	13%

CENY SKUPU ŻYWCA

Nazwa	Cena	Bydło opasowe - byczki	Bydło opasowe - jałówki	Cielęta	Krowy wybrakowane	Żywiec wie- przowy
		kg	kg	kg	kg	kg
"PARKUR" Mochnaczka Wyżna	<i>min</i>	4,00	3,50	6,00	2,00	
	<i>max</i>	5,50	4,40	7,50	3,70	
Gminna Spółdzielnia Osiek	<i>min</i>	4,90				3,60
	<i>max</i>	4,90				3,60
LASKOPOL LIMANOWA	<i>min</i>	4,60	4,00	8,50	2,20	4,00
	<i>max</i>	5,50	4,20	8,50	3,70	4,00
Ubojnia Zwierząt Jacek Hodoń Gdów	<i>min</i>	5,00	5,00	8,00	2,00	3,80
	<i>max</i>	5,50	5,00	9,00	4,00	3,80
Ubojnia Zwierząt E.Barczyk Wolbrom	<i>min</i>	4,90	4,10	8,00		3,50
	<i>max</i>	4,90	4,10	8,00		3,50
Zakład Rzeźniczo- Masarski Furtak Rożnów	<i>min</i>	5,00	4,00	8,50	3,00	4,00
	<i>max</i>	5,20	4,20	8,50	3,20	4,00
ZPM Chabura Szczurowa	<i>min</i>					4,00
	<i>max</i>					4,20



Małopolski Ośrodek Doradztwa Rolniczego

Karniowice, 32-082 Bolechowice

tel. (012) 285-21-13,

285-21-14,

285-41-08

tel. kom. 609 700 003

fax (012) 285-11-07

email: sekretariat@modr.pl

**Opracowanie:**

Zespół Informacji Rynkowej

Skład komputerowy:

Piotr Brzegowy, Bartłomiej Witos

Druk:

Powiatowy Zespół Doradztwa Rolniczego
w Nawojowej

Uwagi:

Ceny artykułów rolnych i środków do produkcji
rolnej zebrane w okresie
1 - 31.10.2010 r. przez pracowników
Powiatowych Zespołów Doradztwa Rolniczego.

Dane ogólnopolskie wykorzystano na podstawie
biuletynów MRiRW.

Ceny wyrażono w zł za jednostkę.