

# Informator Ekonomiczno - Rynkowy

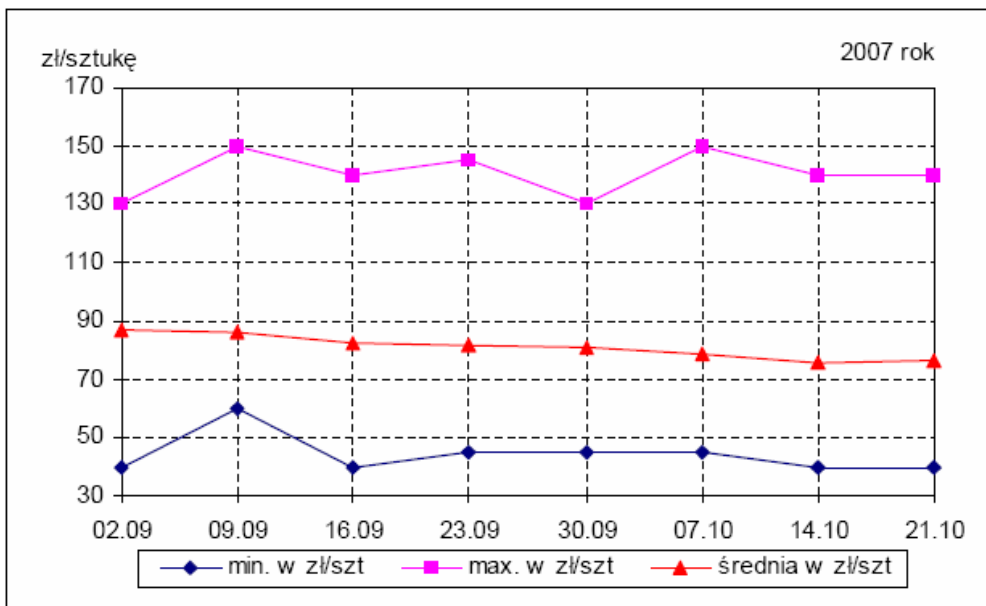
Małopolski Ośrodek Doradztwa Rolniczego



## CENY OGÓLNOPOLSKIE

PAŹDZIERNIK 2007

### Średnie ceny prosiąt uzyskane w transakcjach targowiskowych.

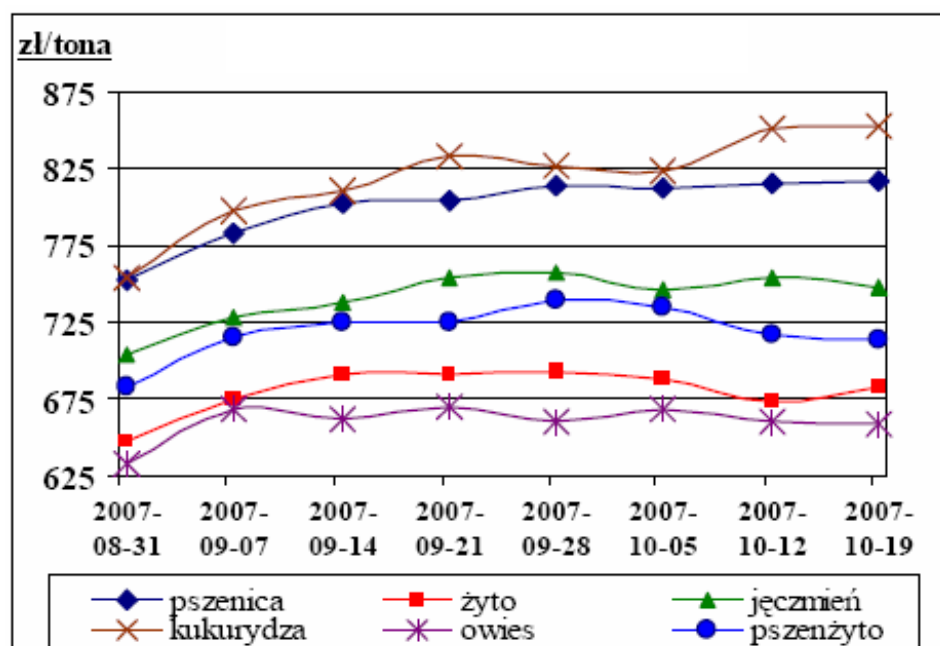


Źródło: Biuletyny MRiRW

### Średnie ceny zbóż na targowiskach - ceny ogólnopolskie

#### W tym numerze:

- Produkcja roślinna 2
- Produkcja zwierzęca 2
- Owoce 3
- Warzywa 4
- Zmiany cen rynkowych 6
- Materiał szkółkarski 7
- Skup żywca 7
- Zboża w kraju i za granicą 8



Źródło: Biuletyny MRiRW



## TARGOWISKA - PRODUKCJA ZWIERZĘCA CD.

Miejscowość	Cielęta	Jajka	Jałówki	Krowy mleczna	Krowy wybra- kowane	Młode bydło opasowe	Opasy	Prosięta	Tuczniki
	1.00 kg	1.00 szt	1.00 szt	1.00 szt	1.00 kg	1.00 kg	1.00 kg	1 para	1.00 kg
Sucha Beskidzka		0,50						200,00	
Szczucin		0,40						190,00	3,50
Tarnów		0,50						200,00	
Tuchów		0,48						180,00	
Wadowice	9,00	0,40						160,00	
Wolbrom	9,00	0,38			3,20	5,30	4,80	180,00	3,30
Zakliczyn		0,60						180,00	
<b>MINIMUM</b>	<b>8,00</b>	<b>0,30</b>	<b>2100,00</b>	<b>2100,00</b>	<b>2,75</b>	<b>4,75</b>	<b>4,50</b>	<b>160,00</b>	<b>3,20</b>
<b>MAXIMUM</b>	<b>10,00</b>	<b>0,70</b>	<b>2100,00</b>	<b>3000,00</b>	<b>3,20</b>	<b>5,30</b>	<b>5,25</b>	<b>290,00</b>	<b>4,25</b>
<b>ŚREDNIO</b>	<b>9,00</b>	<b>0,48</b>	<b>2100,00</b>	<b>2425,00</b>	<b>2,98</b>	<b>5,03</b>	<b>4,85</b>	<b>208,33</b>	<b>3,58</b>

## TARGOWISKA - OWOCE

Miejscowość	Banany	Brzoskwini- nie	Cytryny	Gruszki	Jabłka	Manda- ryny	Poma- rańcze	Śliwy
	1.00 kg	1.00 kg	1.00 kg	1.00 kg	1.00 kg	1.00 kg	1.00 kg	1.00 kg
Bochnia				4,50	3,50			
Gorlice				3,50	2,50			
Kroscienko				3,50	2,50			
Krzeszowice	4,50		5,00	3,00	2,60	4,50		
Limanowa	4,40		5,50	3,50	3,00	6,00	5,50	
Łącko					1,75			
Mszana Dolna	4,50		5,20	3,50	2,50	5,50	5,30	
Nowy Sącz			3,60		2,50			
Nowy Targ				3,70	2,50			
Oświęcim	3,80		4,00		2,80			
Pl. hurt. Rybitwy	3,20		4,70	2,50	2,20	6,00	4,60	3,50
Rabka				3,60	2,50			
Skąpa	3,90		5,50	3,00	2,50		4,50	
Sucha Beskidzka				3,00	2,50			
Szczucin	4,50	3,50	5,50	3,50	3,00		5,50	3,50
Tarnów					2,50			6,00
Tuchów	4,50		5,40		2,50	5,00	4,80	
Wadowice	4,00		5,00	3,00	2,50	5,00		
Wolbrom	4,00	5,00	5,00	3,00	2,50		4,50	4,00
Zakliczyn	4,00		6,00	4,00	2,50	5,00	5,50	5,00
<b>MINIMUM</b>	<b>3,20</b>	<b>3,50</b>	<b>3,60</b>	<b>2,50</b>	<b>1,75</b>	<b>4,50</b>	<b>4,50</b>	<b>3,50</b>
<b>MAXIMUM</b>	<b>4,50</b>	<b>5,00</b>	<b>6,00</b>	<b>4,50</b>	<b>3,50</b>	<b>6,00</b>	<b>5,50</b>	<b>6,00</b>
<b>ŚREDNIO</b>	<b>4,12</b>	<b>4,25</b>	<b>5,03</b>	<b>3,39</b>	<b>2,57</b>	<b>5,29</b>	<b>5,03</b>	<b>4,40</b>

## Targowiska miejskie

Burek Tarnów					3,00			5,00
Plac targ. Stary Kleparz	4,20	5,00	6,00	3,00	3,00	8,00	5,00	4,50

## INFORMATOR EKONOMICZNO - RYNKOWY

## TARGOWISKA - WARZYWA

Miejscowość	Buraki ćwikłowe	Cebula	Kapusta biała	Marchew	Pietruszka	Pomidory
	1.00 kg	1.00 szt	1.00 kg	1.00 kg	1.00 kg	1.00 kg
Bochnia	0,55	1,25		1,75		3,00
Gorlice	1,00	1,20	0,50	1,00	3,00	4,00
Kroscienko	0,80	1,00	0,45	1,00		4,00
Krzeszowice	1,00	1,20	1,20	1,20	2,50	3,50
Limanowa	1,10	1,60	0,80	1,40	3,00	3,50
Łącko	0,80	1,00	0,70	0,80	3,00	
Mszana Dolna	1,10	1,50	0,80	1,10	2,00	4,70
Nowy Sącz	1,00	1,00	0,80	1,10	3,00	4,50
Nowy Targ	0,90	1,20	0,47	1,20	2,40	3,60
Oświęcim		1,60	1,80	1,75	2,20	3,50
Pl. hurt. Rybitwy	0,50	0,70	0,55	0,70	2,00	3,00
Proszowice	0,35	0,45		0,40	1,50	
Rabka	0,90	1,20	0,45	1,20	2,70	
Skała	1,00	1,40	1,60	1,40	2,50	3,80
Sucha Beskidzka	0,80	1,00	0,40	0,80	3,00	3,50
Szczucin	0,80	1,30	0,80	1,20	2,40	3,50
Tarnów	1,20	1,40	0,50	1,40		3,00
Tuchów	0,90	1,10	0,60	1,00	2,80	3,50
Wadowice	0,80	1,00	0,40	1,00	2,50	4,00
Wolbrom	0,35	0,60	0,22	0,45	1,30	4,00
Zakliczyn	1,00	1,20	0,60	1,20	3,00	3,50
<b>MINIMUM</b>	<b>0,35</b>	<b>0,45</b>	<b>0,22</b>	<b>0,40</b>	<b>1,30</b>	<b>3,00</b>
<b>MAXIMUM</b>	<b>1,20</b>	<b>1,60</b>	<b>1,80</b>	<b>1,75</b>	<b>3,00</b>	<b>4,70</b>
<b>ŚREDNIO</b>	<b>0,84</b>	<b>1,14</b>	<b>0,72</b>	<b>1,10</b>	<b>2,49</b>	<b>3,67</b>
<b>Targowiska miejskie</b>						
Burek Tarnów	2,00	2,00	1,00	2,00	4,00	5,00
Plac targ. Stary Kleparz	1,40	1,60	1,00	1,50	3,00	4,50

## TARGOWISKA - WARZYWA

Miejscowość	Czosnek	Kalafior	Ogórki	Papryka czerwona	Papryka żółta	Pieczarki	Seler
	1.00 kg	1.00 szt	1.00 kg	1.00 kg	1.00 kg	1.00 kg	1.00 kg
Bochnia	3,50	3,00	3,50	4,00	3,75		
Gorlice	10,00	2,50	4,00	4,00	2,00		3,00
Kroscienko		4,00					
Krzeszowice	7,00	2,50		2,00	1,60	6,00	2,50
Limanowa		3,80		3,70	3,70	6,00	2,80
Mszana Dolna		3,50		3,50	3,50	6,00	2,50
Nowy Sącz			4,50	3,50		5,50	
Nowy Targ	6,50	3,70					
Oświęcim	9,00		2,20	3,50		5,00	2,60

## TARGOWISKA - WARZYWA CD.

Miejscowość	Czosnek	Kalafior	Ogórki	Papryka czerwona	Papryka żółta	Pieczarki	Seler
	1.00 kg	1.00 szt	1.00 kg	1.00 kg	1.00 kg	1.00 kg	1.00 kg
Pl. hurt. Rybitwy	7,00	1,50	5,00	3,50	3,40		1,00
Proszowice							1,00
Rabka		3,50					
Skąła	8,00	2,50	6,00	3,30		5,50	2,00
Sucha Beskidzka		3,00		3,50			3,00
Szczucin	5,00	1,60	3,80	3,50			
Tarnów			4,00				
Tuchów	7,00		2,80	3,00		5,50	2,50
Wadowice	10,00	2,80	3,50	3,50	3,50	7,00	2,50
Wolbrom		2,30	6,00	3,50	2,50	6,00	0,90
Zakliczyn	11,00	3,00	5,00	4,50	2,00		3,00
<b>MINIMUM</b>	<b>3,50</b>	<b>1,50</b>	<b>2,20</b>	<b>2,00</b>	<b>1,60</b>	<b>5,00</b>	<b>0,90</b>
<b>MAXIMUM</b>	<b>11,00</b>	<b>4,00</b>	<b>6,00</b>	<b>4,50</b>	<b>3,75</b>	<b>7,00</b>	<b>3,00</b>
<b>ŚREDNIO</b>	<b>7,64</b>	<b>2,88</b>	<b>4,19</b>	<b>3,50</b>	<b>2,88</b>	<b>5,83</b>	<b>2,25</b>
<b>Targowiska miejskie</b>							
Burek Tarnów	11,00	3,50	5,00	5,00	4,00	5,00	
Plac targ. Stary Kleparz	10,00	2,50	6,00	5,00	5,00	5,00	2,50

## TARGOWISKA - WARZYWA

Miejscowość	Kapusta czerwona	Kapusta włoska	Pietruszka - natka	Pory	Rzodkiewka	Salata	Szczypior
	1.00 kg	1.00 kg	1 pęczek	1.00 kg	1 pęczek	1.00 szt	1 pęczek
Bochnia		2,50		2,50			
Gorlice			1,50	4,00	2,00	2,50	1,50
Krzeszowice				1,00	1,00		
Limanowa			1,10			1,20	1,10
Mszana Dolna			1,10				1,10
Oświęcim			1,30	2,50			
Pl. hurt. Rybitwy	0,55	1,50	0,30	0,50	0,80	0,70	0,50
Skąła	1,20	2,30	1,00	1,00	1,50	1,40	
Wadowice	0,60	0,80	1,00	9,00		1,50	1,00
Wolbrom	0,36	1,30	0,30	0,60	0,80	1,20	
Zakliczyn					1,50	1,50	
<b>MINIMUM</b>	<b>0,36</b>	<b>0,80</b>	<b>0,30</b>	<b>0,50</b>	<b>0,80</b>	<b>0,70</b>	<b>0,50</b>
<b>MAXIMUM</b>	<b>1,20</b>	<b>2,50</b>	<b>1,50</b>	<b>9,00</b>	<b>2,00</b>	<b>2,50</b>	<b>1,50</b>
<b>ŚREDNIO</b>	<b>0,68</b>	<b>1,68</b>	<b>0,95</b>	<b>2,64</b>	<b>1,27</b>	<b>1,43</b>	<b>1,04</b>
<b>Targowiska miejskie</b>							
Burek Tarnów			1,00	1,50	1,50	2,00	1,50
Plac targ. Stary Kleparz	1,00	3,00	1,00	1,40	1,40	1,50	1,00

## INFORMATOR EKONOMICZNO - RYNKOWY

## ZMIANY CEN TARGOWISKOWYCH

Towar	j. m.	Średnie ceny [zł]							Zmiany cen w %	
		Tydzień 40/2007 1-7.10	Tydzień 41/2007 8-14.10	Tydzień 42/2007 15-21.10	Tydzień 43/2007 22-28.10	XI 2007	X 2007	X 2006	mie- sięczna	roczna
Jęczmień	dt	76,35	76,93	76,58	76,21	74,63	76,52	57,42	3%	33%
Kukurydza	dt	83,33	85,94	84,55	83,75	81,07	84,47	61,41	4%	38%
Mieszanka zbożowa	dt	68,00	68,33	68,83	65,00	66,50	68,21	54,00	3%	26%
Owies	dt	74,08	71,92	71,24	72,69	72,40	72,40	53,94	0%	34%
Pszenica	dt	83,21	83,79	82,88	82,41	80,24	83,08	61,46	4%	35%
Pszenżyto	dt	76,90	72,50	79,50	70,00	74,21	75,89	57,27	2%	33%
Ziemniaki jadalne	dt	46,37	38,46	47,86	40,13	47,67	43,45	78,51	-9%	-45%
Zyto	dt	70,14	62,40	68,50	66,67	68,88	67,33	57,27	-2%	18%
Cieleta	kg	9,38	8,63	9,33	8,63	8,82	8,97	9,94	2%	-10%
Jajka	szt	0,46	0,45	0,47	0,48	0,43	0,47	0,43	9%	8%
Jałówki	szt	2400,00	1855,00	2100,00	1675,00	2029,60	2088,33	2051,11	3%	2%
Krowy mleczna	szt	2380,00	2366,67	2375,00	2366,67	2353,00	2373,33	2289,77	1%	4%
Krowy wybrak.	kg	3,01	2,80	2,98	2,80	2,96	2,91	3,05	-2%	-5%
Młode bydło opas.	kg	4,83	5,30	5,03	5,30	4,88	5,02	5,44	3%	-8%
Opasy	kg	4,77	4,47	5,03	4,47	4,48	4,65	5,02	4%	-7%
Prosięta	para	223,82	220,31	210,00	199,67	238,64	213,71	233,45	-10%	-8%
Tuczniaki	kg	4,25	3,78	3,70	3,53	4,13	3,84	3,77	-7%	2%
Banany	kg	4,23	4,13	4,07	4,03	3,92	4,12	3,83	5%	8%
Brzoskwinie	kg	4,73	4,46	4,50	4,50	4,02	4,58	3,56	14%	29%
Cytryny	kg	4,94	4,95	5,01	5,09	4,55	4,99	3,85	10%	30%
Gruszki	kg	3,59	3,28	3,20	3,36	3,06	3,36	3,02	10%	11%
Jabłka	kg	2,73	2,74	2,62	2,61	2,64	2,67	1,58	1%	69%
Maliny	kg	6,67	3,50	b.d.	b.d.	6,75	5,88	6,25	-13%	-6%
Mandarynki	kg	5,72	6,20	6,00	5,79	5,47	5,91	4,73	8%	25%
Pomarańcze	kg	4,84	5,01	5,11	4,93	4,97	4,99	3,95	0%	26%
Sliwy	kg	3,61	3,86	4,75	4,13	2,72	3,92	2,80	44%	40%
Buraki ćwikłowe	kg	0,97	0,94	0,94	0,89	0,99	0,94	0,91	-6%	3%
Cebula	kg	1,27	1,25	1,22	1,19	1,39	1,23	1,25	-11%	-2%
Czosnek	kg	7,95	7,42	7,63	7,54	7,10	7,63	5,86	7%	30%
Kalafior	szt	2,95	2,65	2,86	2,86	2,81	2,84	1,62	1%	75%
Kapusta biała	kg	1,32	1,07	0,91	0,83	2,37	1,04	0,61	-56%	69%
Kapusta czerwona	kg	1,64	1,67	1,39	0,82	1,81	1,39	0,87	-23%	60%
Marchew	kg	1,18	1,18	1,14	1,15	1,22	1,16	1,08	-5%	7%
Ogórki	kg	3,53	3,69	4,24	4,80	3,10	3,97	2,06	28%	93%
Papryka czerwona	kg	3,21	3,16	3,46	3,61	2,94	3,35	2,40	14%	39%
Papryka żółta	kg	3,02	2,92	2,95	3,56	2,70	3,08	1,94	14%	59%
Pieczarki	kg	5,81	6,09	5,85	5,72	6,46	5,86	5,24	-9%	12%
Pietruszka	kg	2,76	2,72	2,63	2,53	2,81	2,66	2,95	-5%	-10%
Pietruszka - natka	szt	1,09	0,96	0,97	0,94	0,96	0,99	0,68	2%	44%
Pomidory	kg	3,63	3,60	3,77	3,75	2,76	3,69	2,58	33%	43%
Pory	kg	2,23	2,43	2,55	2,19	1,32	2,36	1,75	79%	35%
Salata	szt	1,53	1,51	1,62	1,50	1,53	1,53	1,06	0%	45%
Seler	kg	2,55	2,38	2,34	2,25	2,52	2,39	2,45	-6%	-3%
Szcypiorek	szt	1,18	1,25	1,02	1,10	1,09	1,12	0,72	3%	54%

## CENY MATERIAŁU SZKÓŁKARSKIEGO

CENY WG SADOWNICZEGO ZAKŁADU DOŚWIADCZALNEGO INSTYTUTU SADOWNICTWA I KWIACIARSTWA W BRZEZNEJ

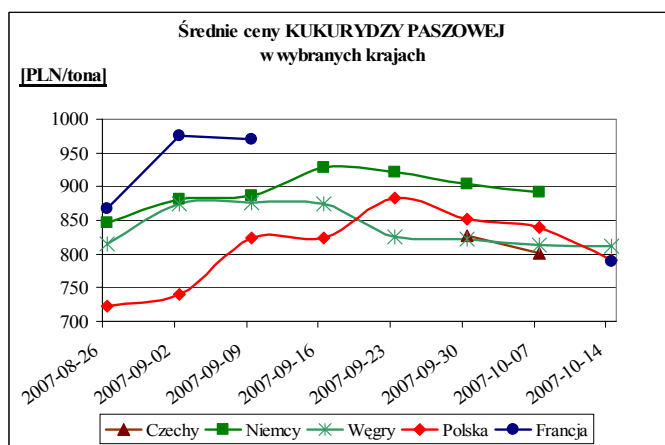
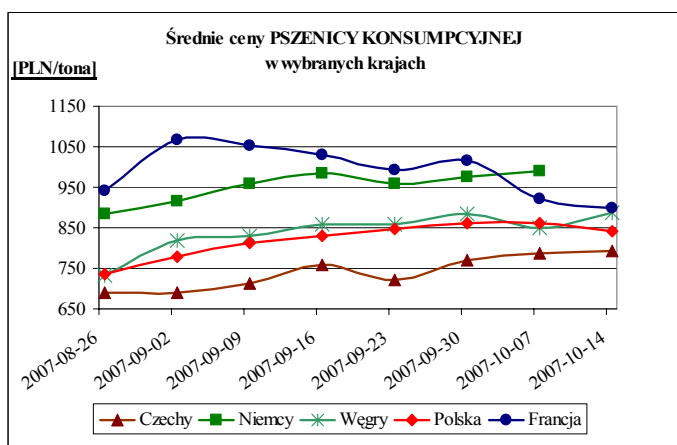
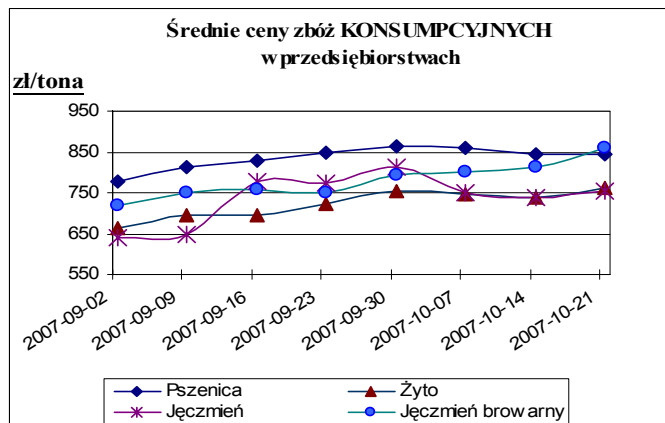
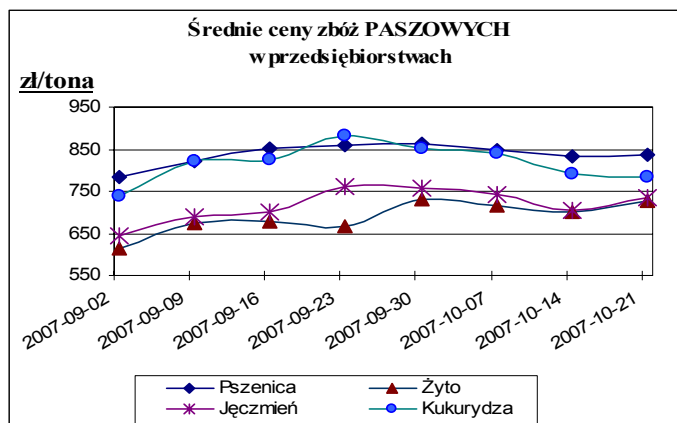
Materiał szkółkarski	Ceny zł/szt.
Jabłonie	6,00 - 8,00
Wiśnia	10,00
Czereśnia na Giseli 5	10,00 - 12,00 25,00
Śliwa (W. Wangenheima)	8,00 - 10,00
Brzoskwinia	12,00 - 15,00
Morela	12,00
Agrest i porzeczka pienna	6,00
Grusza	8,00 - 10,00

Materiał w pojemnikach	Cena w zł/szt.
Czarna malina BRISTOL	5,00
Jagoda kamczacka	5,00 - 8,00
Jeżyna	3,00 - 5,00
Malinojeżyna TAYBERRY	8,00
Mini kiwi (w odmianach)	8,00
Borówka wysoka Borówka średnia	9,00 - 11,00
Cytryniec chiński	6,00 - 8,00
Świdośliwa	6,00

## CENY SKUPU ŻYWCA

Kontrahent		Cielęta	Krowy wybrakowane	Bydło opasowe	Żywiec wieprzowy	Jałówki
Skrót nazwy	Miejscowość	kg	kg	kg	kg	kg
Z. Rz-M Furtak	Rożnów	7,50	3,00 - 3,50	4,50 - 5,20	3,80	
Skup żywca "PARKUR"	Mochnaczka Wyżna	5,00 - 6,50	2,00 - 3,50	3,80 - 4,60		3,30 - 3,80
"Laskopol " Hurt i Detal	Limanowa		2,30 - 3,50	4,70 - 5,00	3,80 - 4,00	
Firma E. Barczyk	Wolbrom	8,00		4,80	3,70	

# ŚREDNIE CENY ZBÓŻ W KRAJU I ZA GRANICĄ



Źródło: Biuletyny MRiRW



## MAŁOPOLSKI OŚRODEK DORADZTWA ROLNICZEGO

Karniowice  
32-082 Bolechowice

tel. (012) 285-21-13,  
285-21-14,  
285-41-08

tel. kom. 609 700 003  
fax (012) 285-11-07

email: sekretariat@modr.pl



### Opracowanie:

Zespół Informacji Rynkowej

### Skład komputerowy:

Piotr Brzegowy

### Druk:

Powiatowy Zespół Doradztwa Rolniczego  
w Nawojowej

### Uwagi:

Ceny artykułów rolnych i środków do produkcji rolnej zebrane w okresie 1 - 31.10.2007 r. przez pracowników Powiatowych Zespołów Doradztwa Rolniczego.

Dane ogólnopolskie wykorzystano na podstawie biuletynów MRiRW.

Ceny wyrażono w zł za jednostkę.