

Informator Ekonomiczno - Rynkowy

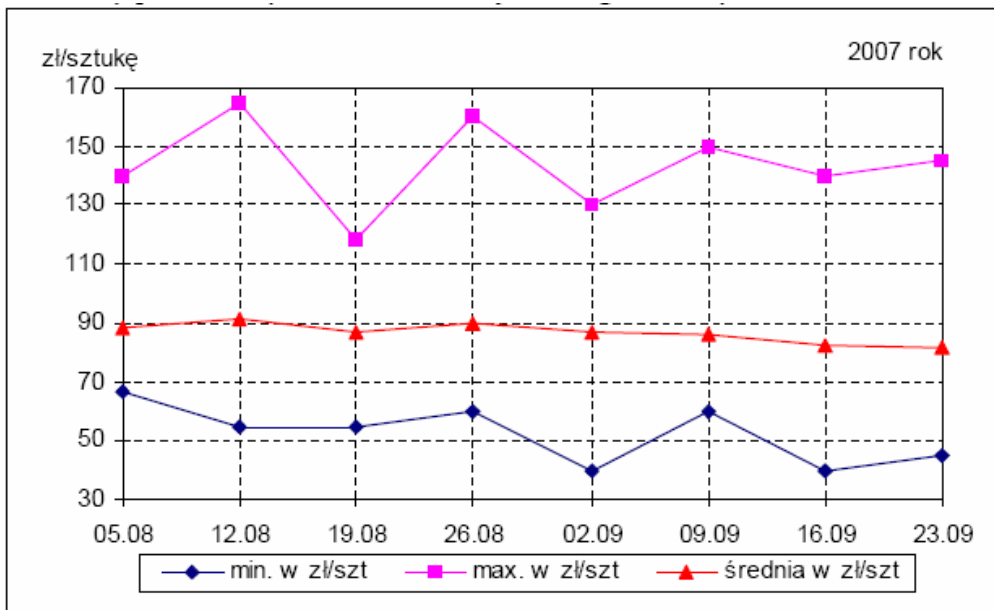
Małopolski Ośrodek Doradztwa Rolniczego



CENY OGÓLNOPOLSKIE

WRZESIEŃ 2007

Średnie ceny prosiąt uzyskane w transakcjach targowiskowych.

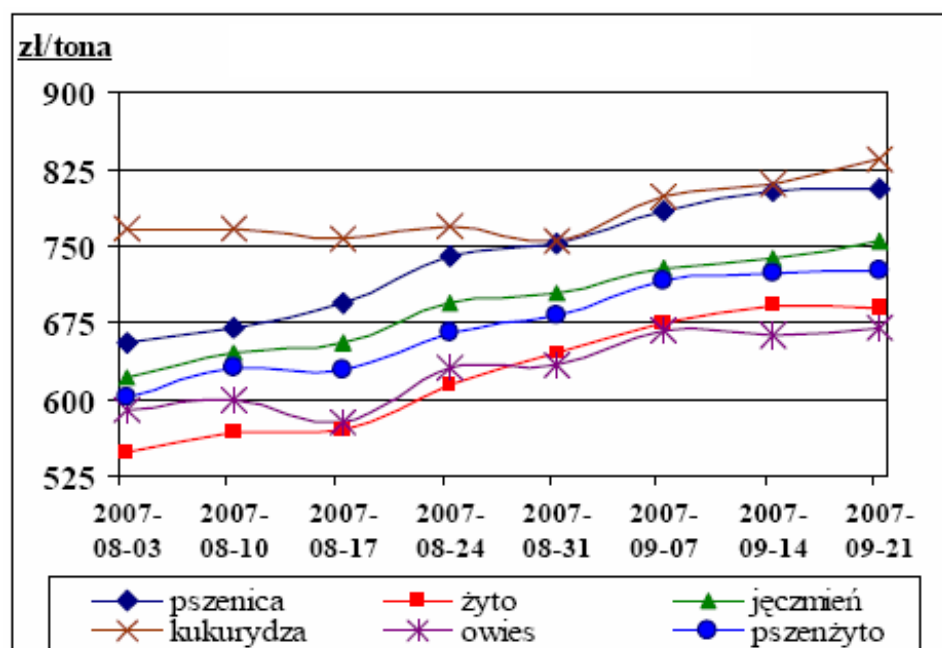


Źródło: Biuletyny MRiRW

Średnie ceny zbóż na targowiskach - ceny ogólnopolskie

W tym numerze:

Produkcja roślinna	2
Produkcja zwierzęca	2
Owoce	3
Warzywa	4
Zmiany cen rynkowych	6
Ceny nawozów	7
Ceny usług rolniczych	7
Ceny zbóż	8



Źródło: Biuletyny MRiRW

INFORMATOR EKONOMICZNO - RYNKOWY

TARGOWISKA - PRODUKCJA ROŚLINNA

Miejscowość	Jęczmień	Kukurydza	Mieszanka zbożowa	Owies	Pszenica	Pszenżyto	Ziemniaki jadalne	Żyto
	1,00 dt	1,00 dt	1,00 dt	1,00 dt	1,00 dt	1,00 dt	1,00 dt	1,00 dt
Pl hurt. Rybitwy					90,00		37,00	
Nowy Sącz	78,00			75,00	83,00		60,00	76,00
Łącko	78,00	85,00		75,00	82,00	77,00	40,00	77,00
Kroscienko	90,00	90,00		85,00	100,00		48,00	
Nowy Targ	90,00	93,00		90,00	90,00		58,00	
Tarnów	80,00		70,00	65,00	80,00		60,00	
Mszana Dolna	80,00			80,00	80,00	78,50	60,00	
Bochnia	65,00	70,00		65,00	65,00		60,00	
Brzesko	80,00		70,00		85,00	68,00	50,00	
Oświęcim		85,00			85,00			
Proszowice	58,00				70,00		28,00	
Skała	63,00	80,00	60,00	52,00	67,00	70,00	30,00	63,00
Sucha Beskidzka	80,00			76,00	90,00		60,00	
Gorlice	80,00			70,00	90,00		50,00	
Limanowa	80,00			80,00	80,00		70,00	
Rabka	90,00			83,00	95,00		50,00	
Szczucin	72,00	85,00			75,00	70,00	60,00	68,00
Wadowice					90,00			
Wolbrom	60,00			60,00	70,00		33,00	68,00
Zakliczyn	70,00		65,00		80,00	80,00	80,00	
MINIMUM	58,00	70,00	60,00	52,00	65,00	68,00	28,00	63,00
MAXIMUM	90,00	93,00	70,00	90,00	100,00	80,00	80,00	77,00
ŚREDNIO	76,12	84,00	66,25	73,54	82,35	73,92	51,89	70,40

TARGOWISKA - PRODUKCJA ZWIERZĘCA

Miejscowość	Cielęta	Jajka	Krowy mleczna	Krowy wybrakowane	Opasy	Prosięta	Tuczniki
	1,00 kg	1 szt	1 szt	1,00 kg	1,00 kg	1 para	1,00 kg
Pl. hurt. Rybitwy		0,31					
Plac targ. Stary Kleparz		0,40					
Nowy Sącz		0,50				250,00	
Łącko	8,50	0,50	2100,00	2,75	5,00	240,00	4,35
Kroscienko		0,50				310,00	
Nowy Targ		0,50	2200,00			290,00	
Tarnów		0,40				220,00	
Mszana Dolna		0,60	2320,00			290,00	
Bochnia		0,40				205,00	
Brzesko		0,38				240,00	
Oświęcim		0,35				240,00	4,00
Proszowice	10,00	0,35	2800,00		4,50	200,00	4,10
Skała		0,40				210,00	
Sucha Beskidzka		0,50				220,00	

TARGOWISKA - PRODUKCJA ZWIERZĘCA CD.

Miejscowość	Cieleća	Jajka	Krowy mleczna	Krowy wybrakowane	Opasy	Prosięta	Tuczniki
	1,00 kg	1 szt	1 szt	1,00 kg	1,00 kg	1 para	1,00 kg
Gorlice		0,50					
Limanowa		0,43				290,00	
Rabka		0,50					
Szczucin		0,40				190,00	
Wadowice		0,35				250,00	
Wolbrom	9,00	0,38		3,20	4,25	200,00	4,00
Zakliczyn		0,50	2500,00			230,00	
MINIMUM	8,50	0,31	2100,00	2,75	4,25	190,00	4,00
MAXIMUM	10,00	0,60	2800,00	3,20	5,00	310,00	4,35
ŚREDNIO	9,17	0,44	2384,00	2,98	4,58	239,71	4,11

TARGOWISKA - OWOCE

Miejscowość	Banany	Brzo- skwinie	Cytryny	Gruszki	Jabłka	Manda- rynki	Poma- rańcze	Śliwy
	1 kg	1 kg	1 kg	1 kg	1 kg	1 kg	1 kg	1 kg
Pl. hurt. Rybitwy	3,20	4,00	4,80	2,00	2,00	6,50	4,30	3,00
Nowy Sącz	3,20		4,50	3,50	2,50			3,00
Łącko				3,50	1,75			
Kroszów				3,50	2,50			3,00
Nowy Targ				3,00	2,00			2,50
Tarnów					2,50			4,00
Mszana Dolna	4,30	5,60	4,30	3,00	2,00	5,50	5,30	2,50
Bochnia					3,00			
Brzesko	3,80			3,50	3,00	5,50		
Oświęcim	3,90	5,00	4,00	3,00	2,50			3,00
Skąpa	4,00	5,00	5,50	3,00	2,50		5,00	2,50
Sucha Beskidzka				2,50	3,00			
Gorlice		5,00		3,00	2,50			4,00
Limanowa	4,40	6,00	4,50	3,00	2,80	5,50	5,30	2,50
Rabka				3,50	2,50			3,20
Szczucin	4,30	2,80	5,50	2,70	2,50	6,50	6,00	2,20
Wadowice	3,50	5,00	3,50		3,50	4,00		
Wolbrom	3,80	3,00	4,50	3,00	2,50	4,00		2,50
Zakliczyn	4,50		5,00	4,00	2,50			3,00
MINIMUM	3,20	2,80	3,50	2,00	1,75	4,00	4,30	2,20
MAXIMUM	4,50	6,00	5,50	4,00	3,50	6,50	6,00	4,00
ŚREDNIO	3,90	4,60	4,61	3,11	2,53	5,36	5,18	2,92
Targowiska miejskie								
Burek Tarnów					3,50			4,50
Plac targ. Stary Kleparz	4,30	5,00	5,50	3,00	3,00	10,00	6,00	3,50

INFORMATOR EKONOMICZNO - RYNKOWY

TARGOWISKA - WARZYWA

Miejscowość	Buraki ćwikłowe	Cebula	Marchew	Ogórki	Papryka czerwona	Pietruszka	Pomidory
	1 kg	1 kg	1 kg	1 kg	1 kg	1 kg	1 kg
Pl. hurt. Rybitwy	0,45	0,80	0,80	2,50	2,80	1,80	3,00
Nowy Sącz	1,40	1,50	1,20		3,50	3,30	3,00
Łącko	0,75	1,50	0,75				3,00
Kroscienko	1,00	1,50	1,10	3,50	3,20	3,00	4,00
Nowy Targ	1,00	1,20	1,10	3,30	2,50	2,50	2,50
Tarnów	1,50	1,50	1,50			3,00	2,50
Mszana Dolna	1,10	1,50	1,40	4,00	3,20	2,50	2,80
Bochnia	0,60		1,00	2,50	3,00		2,50
Brzesko	1,20	1,30	1,40	5,50	2,50	2,50	5,00
Oświęcim		1,60	1,50	2,80	3,50	2,20	3,20
Proszowice	0,40	0,50	0,45			1,80	
Skąła	1,00	1,80	1,50	3,50	3,00	4,00	4,50
Sucha Beskidzka	0,70	1,00	0,80	2,50	3,00	3,00	2,00
Gorlice	1,20	1,20	1,20	3,50	3,40	2,50	3,00
Limanowa	1,10	1,60	1,50	4,50	3,50	2,70	4,20
Rabka	0,95	1,10	1,10	3,20	3,20	2,80	4,20
Szczucin	0,80	1,20	1,30	3,50	3,00	2,70	1,70
Wadowice		3,20	1,50	2,00	2,50		3,00
Wolbrom	0,40	0,60	0,55	3,50	3,50	1,80	3,20
Zakliczyn	1,00	1,50	1,00	4,00	3,50	3,00	
MINIMUM	0,40	0,50	0,45	2,00	2,50	1,80	1,70
MAXIMUM	1,50	3,20	1,50	5,50	3,50	4,00	5,00
ŚREDNIO	1,15	1,25	2,14	3,25	2,88	2,93	3,18
Targowiska miejskie							
Burek Tarnów	1,50	2,00	2,00	5,00	4,00	5,00	5,00
Plac targ. Stary Kleparz	1,40	1,80	1,80	4,00	4,00	4,00	4,50

TARGOWISKA - WARZYWA

Miejscowość	Czosnek	Kalafior	Kapusta biała	Papryka żółta	Pieczarki	Pietruszka - natka	Seler
	1 kg	1 szt	1 kg	1 kg	1 kg	1 pęczek	1 kg
Pl. hurt. Rybitwy	8,00	2,00	1,50	2,70		0,30	1,00
Nowy Sącz			1,00	2,50	7,50		
Łącko			1,30		3,50		
Kroscienko	6,00	3,60	0,48	3,20			
Mszana Dolna		2,80	2,50	3,20	8,00	1,20	2,70
Bochnia	3,50	3,50	2,50	2,50			
Brzesko					6,00		
Oświęcim	9,00		2,00		5,50	0,90	3,00
Proszowice	3,00						1,00
Skąła	8,00	2,50	2,00	3,40	4,60	1,00	3,50
Sucha Beskidzka		3,00	1,00				2,50
Gorlice		3,00	2,00		6,00	1,50	2,50
Limanowa		3,30	2,20	3,50	7,00	1,20	2,80
Rabka		3,70		3,20			

TARGOWISKA - WARZYWA CD.

Miejscowość	Czosnek	Kalafior	Kapusta biała	Papryka żółta	Pieczarki	Pietruszka - natka	Seler
	1 kg	1 szt	1 kg	1 kg	1 kg	1 pęczek	1 kg
Szczucin	6,50		1,80				
Wadowice	5,00	3,00		1,80	5,00	1,20	
Wolbrom		2,50	0,40	3,00	5,20		1,20
Zakliczyn	11,00	3,00	0,60				3,50
MINIMUM	3,00	2,00	0,40	1,80	3,50	0,30	1,00
MAXIMUM	11,00	3,70	2,50	3,50	8,00	1,50	3,50
ŚREDNIO	6,67	2,99	1,52	2,90	5,83	1,04	2,37
Targowiska miejskie							
Burek Tarnów	10,00	3,00	1,00	3,00	5,50	1,00	4,00
Plac targ. Stary Kleparz	10,00	3,00	2,50	3,80	6,00	1,00	4,00

TARGOWISKA - WARZYWA

Miejscowość	Kapusta czerwona	Kapusta włoska	Pory	Rzodkiewka	Salata	Szczypiorek
	1 kg	1 kg	1 kg	1 pęczek	1 szt	1 pęczek
Pl. hurt. Rybitwy	1,50	1,60	0,70	1,00	0,50	0,40
Mszana Dolna						1,20
Bochnia		2,50	2,00			
Oświęcim					1,80	0,90
Skała	2,00	2,60	1,30	1,50	1,50	1,00
Gorlice				2,00	2,50	1,50
Limanowa					1,50	1,20
Wadowice	2,70		3,00	1,20	1,70	
Wolbrom	0,50	1,50	0,80	1,20	1,50	
Zakliczyn				1,50	1,50	
MINIMUM	0,50	1,50	0,70	1,00	0,50	0,40
MAXIMUM	2,70	2,60	3,00	2,00	2,50	1,50
ŚREDNIO	1,68	2,05	1,56	1,40	1,56	1,03
Targowiska miejskie						
Burek Tarnów			1,50	1,50	1,50	1,50
Plac targ. Stary Kleparz	2,50	2,60	1,40	1,50	1,40	1,00

INFORMATOR EKONOMICZNO - RYNKOWY

ZMIANY CEN TARGOWISKOWYCH

Towar	Średnie ceny [zł]				Średnia cena [zł]		Zmiana cen we wrześniu w stosunku do sierpnia 2007 r. w [%]
	Tydzień 39/2007	Tydzień 38/2007	Tydzień 37/2007	Tydzień 36/2007	wrzesień 2007	sierpień 2007	
	24-30.09	17-23.09	10-16.09	03-09.09			
Jęczmień	76,06	74,94	73,30	73,46	74,63	68,38	9%
Kukurydza	80,00	81,63	81,88	80,29	81,07	78,97	3%
Mieszanka zbożowa	66,67	67,50	67,50	65,00	66,50	70,50	-6%
Owies	72,17	74,17	70,00	72,70	72,40	67,57	7%
Pszenica	82,76	80,58	79,85	77,07	80,24	72,30	11%
Pszenżyto	76,25	74,70	71,67	73,60	74,21	70,38	5%
Ziemniaki jadalne	42,67	49,58	50,51	45,33	46,92	54,87	-14%
Żyto	67,00	73,67	70,60	65,00	68,88	60,25	14%
Ciełeta	9,10	8,50	9,00	8,83	8,82	8,79	0%
Jałówki	2133,00	1985,00		2060,00	2029,60	1984,00	2%
Krowy mleczna	2341,67	2303,33	2500,00	2362,50	2353,00	2343,13	0%
Krowy wybrakowane	2,95	2,78	3,20	3,10	2,96	2,72	9%
Młode bydło opasowe	4,67	4,85	4,90	5,10	4,88	4,89	0%
Opasy	4,40	4,46	4,40	4,60	4,48	4,46	0%
Prosięta	234,00	239,06	239,09	243,08	238,64	242,63	-2%
Tuczniaki	4,35	4,13	3,98	4,04	4,13	4,07	1%
Jajka	0,42	0,44	0,41	0,44	0,43	0,42	1%
Brzoskwinie	4,38	4,26	3,75	3,66	4,02	3,72	8%
Buraki ćwikłowe	0,98	1,01	1,02	0,98	0,99	1,02	-3%
Cebula	1,28	1,44	1,46	1,37	1,39	1,46	-5%
Cytryny	5,06	4,60	4,19	4,24	4,55	3,95	15%
Czosnek	6,83	6,21	7,80	7,96	7,10	7,76	-9%
Gruszki	3,11	3,09	2,94	3,04	3,06	3,30	-7%
Jabłka	2,71	2,60	2,51	2,73	2,64	2,59	2%
Kapusta biała	1,35	4,12	1,87	1,65	2,37	1,70	39%
Kapusta czerwona	1,63	1,80	2,03	1,70	1,81	1,90	-5%
Kapusta włoska	2,16	1,96	2,32	2,50	2,22	2,30	-3%
Maliny	6,00	7,00	4,50	7,81	6,75	5,72	18%
Marchew	1,22	1,17	1,32	1,20	1,22	1,30	-7%
Ogórki	3,53	3,52	3,13	2,16	3,10	1,39	124%
Papryka czerwona	3,30	3,07	2,87	2,47	2,94	3,07	-4%
Papryka żółta	3,01	2,84	2,52	2,35	2,70	2,45	10%
Pieczarki	5,79	6,18	6,44	7,44	6,46	6,88	-6%
Pietruszka	2,90	2,77	2,71	2,84	2,81	2,98	-6%
Pietruszka - natka	1,00	0,98	0,95	0,94	0,96	0,86	13%
Pomarańcze	4,86	5,10	5,02	4,94	4,97	4,91	1%
Pomidory	3,57	3,03	2,26	1,96	2,76	1,98	40%
Pory	1,06	1,45	1,50	1,10	1,32	1,38	-5%
Sałata	1,49	1,60	1,59	1,39	1,53	1,45	6%
Seler	2,65	2,53	2,51	2,41	2,52	2,83	-11%
Szczypiorek	1,10	0,95	0,88	1,31	1,09	0,90	21%
Śliwy	3,33	2,78	2,51	2,26	2,72	2,64	3%

CENY NAWOZÓW

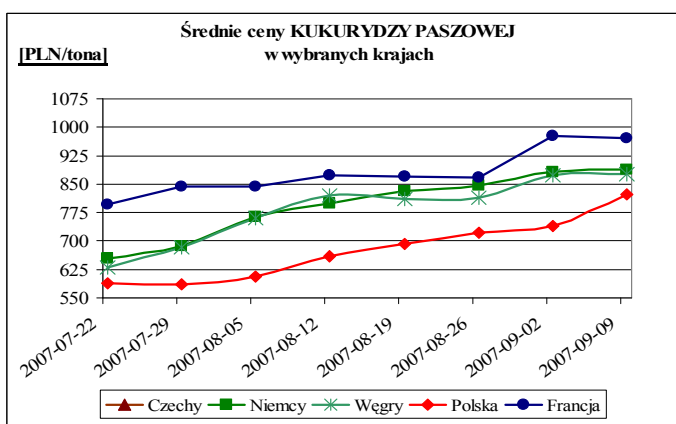
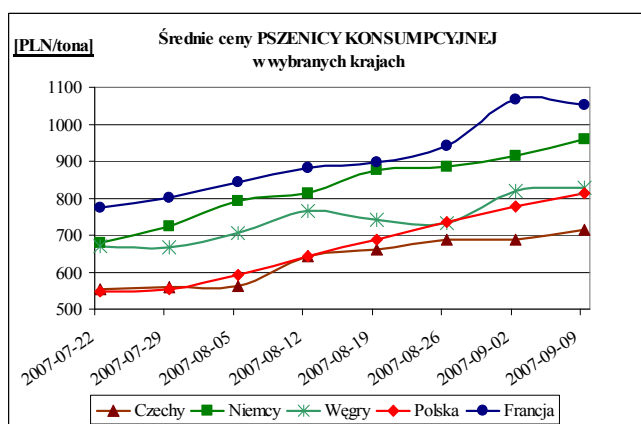
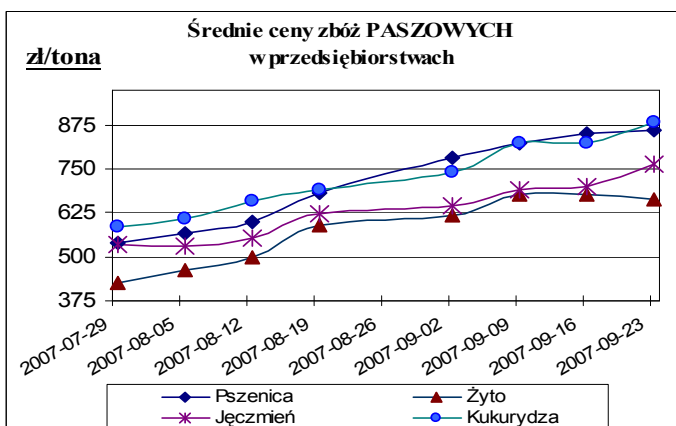
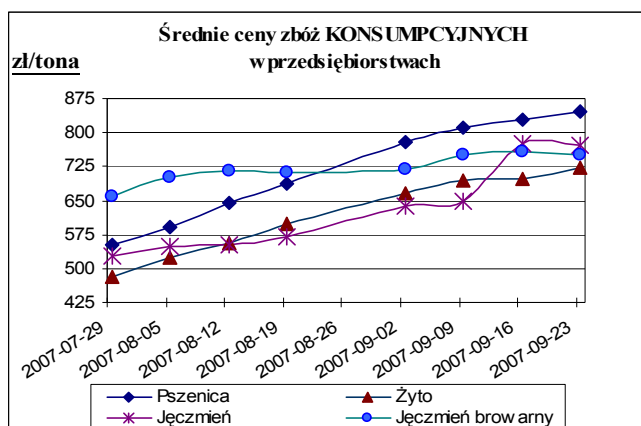
ŚREDNIE CENY NAWOZÓW NA TERENIE MAŁOPOLSKI W I-III KW 2007

L.p	Nazwa nawozu	Cena w zł/dt			Cena max. w analogicznym okresie w roku poprzednim w zł/dt
		min.	max.	średnia	
I.	<u>Azotowe</u>				
1.	saletra amonowa	82,77	91,72	88,22	83,88
2.	saletrzak	115,63	80,95	77,29	73,35
3.	mocznik	105,59	113,79	110,88	104,85
II.	<u>Fosforowe</u>				
1.	superfosfat pojedynczy granul.	54,72	59,95	58,02	57,33
2.	superfosfat potrójny granul. 46 %	85,30	91,70	88,40	84,50
III.	<u>Potasowe</u>				
1.	sól potasowa	92,00	98,83	95,63	96,75
2.	siarczan potasu	122,33	128,33	126,00	120,33
IV.	<u>Wieloskładnikowe</u>				
1.	polifoska 8:24:24	112,40	120,06	117,59	111,63
2.	polifoska 6:20:30	112,23	118,43	115,96	109,36
3.	polifoska 4:12:32	96,00	99,63	97,81	95,00

CENY USŁUG ROLNICZYCH

Lp.	Nazwa towaru	Jedn. miary	Spółdzielnia Usług Rolniczych Brzezna	SKR Spytkowice
			Cena	Cena
1	Brona ciężka	h	80,00	
2	Glebogryzarka	h	90,00	65,00
3	Kopaczka elewatorowa	h	90,00	
4	Koparka "Ostrówek"	h		60,00
5	Kultywator + brona	h	90,00	65,00
6	Orka pług 3s ciągnik do 60KM	h		65,00
7	Orka pług 3s ciągnik powyż. 60KM	h	90,00	
8	Podorywka	h	90,00	65,00
9	Rozrzutnik obornika	h		65,00
10	Siew siewnikiem zbożowym	h	90,00	
11	Transport z 1 przyczepą	h		55,00
12	Transport z 2 przyczepami	h		60,00
13	Wywóz obornika	h		65,00
14	Ładowacz	h		65,00
15	Wywóz nieczystości (beczka)	h	9-10zł/ m ³	65,00

ŚREDNIE CENY ZBÓŻ W KRAJU I ZA GRANICĄ



Źródło: Biuletyn MRiRW



MAŁOPOLSKI OŚRODEK DORADZTWA ROLNICZEGO

Karniowice
32-082 Bolechowice

tel. (012) 285-21-13,
285-21-14,
285-41-08

tel. kom. 609 700 003
fax (012) 285-11-07

email: sekretariat@modr.pl



Opracowanie:

Zespół Informacji Rynkowej

Skład komputerowy:

Piotr Brzegowy

Druk:

Powiatowy Zespół Doradztwa Rolniczego
w Nawojowej

Uwagi:

Ceny artykułów rolnych i środków do produkcji rolnej zebrane w okresie 1 - 30.09.2007 r. przez pracowników Powiatowych Zespołów Doradztwa Rolniczego.

Dane ogólnopolskie wykorzystano na podstawie biuletynów MRiRW.

Ceny wyrażono w zł za jednostkę.