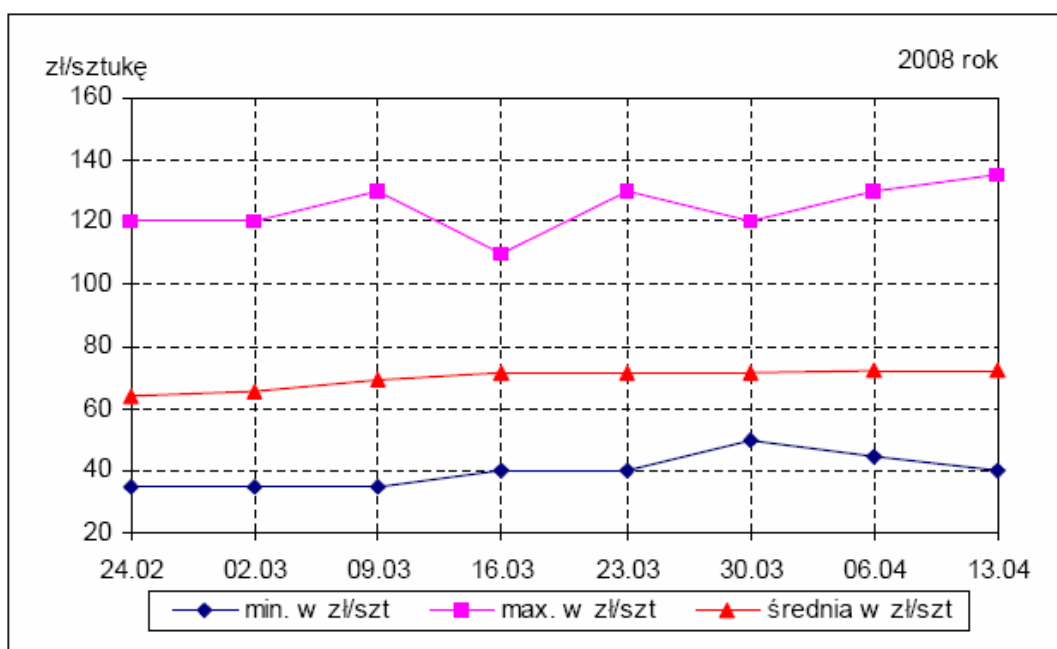
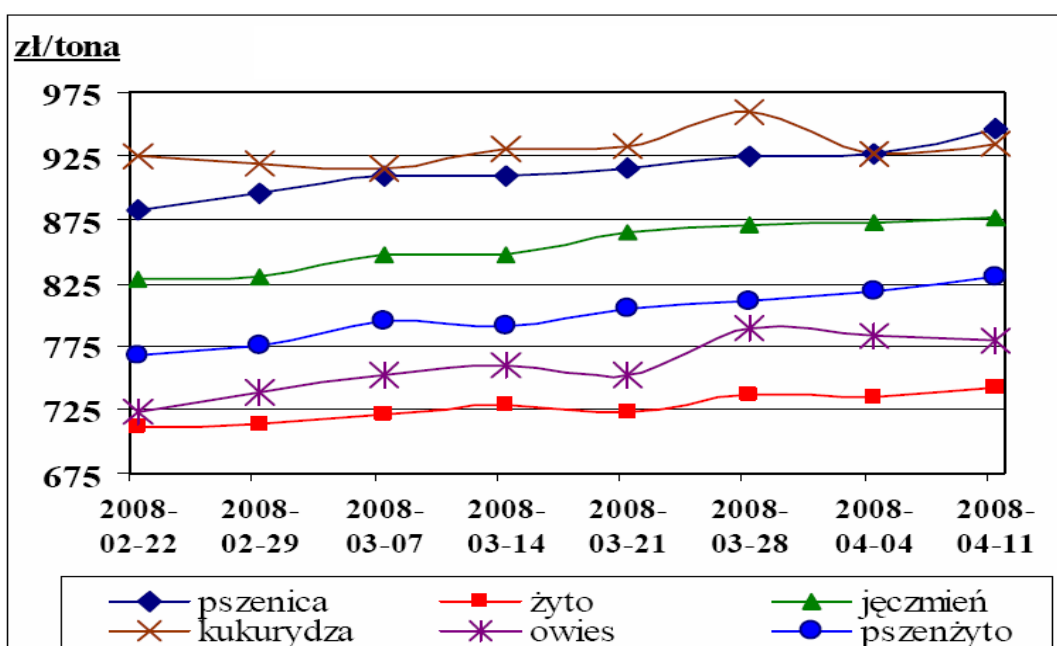


ŚREDNIE CENY PROSIĄT NA TARGOWISKACH (POLSKA)



Źródło: Biuletyny MRiRW

ŚREDNIE CENY ZBÓŻ NA TARGOWISKACH (POLSKA)



Źródło: Biuletyny MRiRW

W tym numerze:

- Produkcja roślinna 2
- Produkcja zwierzęca 2
- Owoce 3
- Warzywa 4
- Zmiany cen 6
- Żywiec wieprzowy 7
- Ceny prosiąt w UE 8

Informator Ekonomiczno - Rynkowy

TARGOWISKA - PRODUKCJA ROŚLINNA

| Miejscowość | Jęczmień | Kukurydza | Mieszanka zbożowa | Owies | Pszenica | Pszenżyto | Ziemniaki jadalne | Żyto |
|-----------------|---------------|---------------|-------------------|---------------|---------------|--------------|-------------------|---------------|
| | dt | dt | dt | dt | dt | dt | dt | dt |
| Bochnia | 120,00 | 85,00 | 85,00 | 110,00 | 110,00 | 90,00 | 50,00 | |
| Brzesko | 86,00 | | 75,00 | | 90,00 | | 42,00 | |
| Gorlice | 90,00 | 100,00 | | 75,00 | 90,00 | | 50,00 | |
| Krościenko | 100,00 | 110,00 | | 90,00 | 100,00 | | 50,00 | |
| Krzeszowice | 85,00 | 100,00 | | 80,00 | 85,00 | | 40,00 | |
| Limanowa | 90,00 | | | 84,00 | 98,00 | | 63,00 | |
| Łącko | 100,00 | | | 95,00 | 100,00 | 90,00 | 35,00 | 90,00 |
| Miechów | 85,00 | | 80,00 | 80,00 | 94,00 | 80,00 | 14,00 | 100,00 |
| Mszana Dolna | 90,50 | | | 51,00 | 99,00 | 83,00 | 51,00 | |
| Nowy Sącz | 90,00 | | | | 95,00 | | 50,00 | |
| Nowy Targ | 100,00 | 105,00 | | 90,00 | 105,00 | | 50,00 | |
| Oświęcim | | 93,00 | | | 93,00 | | | |
| Pl. Rybitwy | | | | | | | 28,00 | |
| Proszowice | 85,00 | | | | 93,00 | | 19,00 | |
| Rabka | 100,00 | 108,00 | | 90,00 | 100,00 | | 50,00 | |
| Skąpa | 85,00 | | | 70,00 | 90,00 | | 25,00 | |
| Stary Sącz | 100,00 | 110,00 | 95,00 | 95,00 | 100,00 | 95,00 | 40,00 | 90,00 |
| Sucha Beskidzka | 90,00 | 110,00 | | 90,00 | 96,00 | | 60,00 | |
| Szczucin | 80,00 | 85,00 | | 75,00 | 90,00 | | | |
| Tarnów | 80,00 | | 75,00 | 80,00 | 90,00 | | 45,00 | |
| Trzebinia | | | | | | | 45,00 | |
| Wadowice | 90,00 | 110,00 | | 80,00 | 100,00 | | 50,00 | |
| Wolbrom | 75,00 | 90,00 | | 65,00 | 90,00 | | 20,00 | 68,00 |
| Zakliczyn | | | | 75,00 | 85,00 | | 50,00 | |
| Minimum | 75,00 | 85,00 | 75,00 | 51,00 | 85,00 | 80,00 | 14,00 | 68,00 |
| Maximum | 120,00 | 110,00 | 95,00 | 110,00 | 110,00 | 95,00 | 63,00 | 100,00 |
| Średnia | 91,08 | 100,50 | 82,00 | 81,94 | 95,14 | 87,60 | 42,14 | 87,00 |

TARGOWISKA - PRODUKCJA ZWIERZĘCA

| Miejscowość | Cieleta | Jajka | Jałówki | Krowy mleczna | Krowy wybrakowane | Opasy | Prosięta | Tuczniaki |
|--------------|---------|-------|---------|---------------|-------------------|-------|----------|-----------|
| | kg | szt | szt | szt | kg | kg | para | kg |
| Bochnia | | 0,50 | | | | | 200,00 | |
| Brzesko | | 0,45 | | | | | 190,00 | |
| Gorlice | | 0,40 | | | | | | |
| Krościenko | | 0,55 | | | | | 280,00 | |
| Krzeszowice | | 0,40 | | | | | 200,00 | |
| Limanowa | | 0,42 | | | | | 240,00 | |
| Łącko | 7,50 | | | | 2,50 | 5,00 | 210,00 | |
| Miechów | 10,00 | | | 3500,00 | 3,50 | 5,00 | 150,00 | 3,35 |
| Mszana Dolna | | 0,65 | 2000,00 | 2210,00 | | | 260,00 | |
| Nowy Sącz | | | | | | | 220,00 | |
| Nowy Targ | | 0,65 | | 2300,00 | | | 270,00 | |
| Oświęcim | | 0,40 | | | | | 170,00 | 3,40 |
| Pl. Rybitwy | | 0,30 | | | | | | |

Kwiecień 2008

TARGOWISKA - PRODUKCJA ZWIERZĘCA C.D.

| Miejscowość | Cielęta | Jajka | Jałówki | Krowy mleczna | Krowy wy- brakowane | Opasy | Prosięta | Tuczniaki |
|-----------------|--------------|-------------|----------------|------------------|------------------------|-------------|---------------|-------------|
| | kg | szt | szt | szt | kg | kg | para | kg |
| Proszowice | 10,00 | 0,45 | | 3000,00 | | | 200,00 | 3,65 |
| Rabka | | 0,55 | | | | | | |
| Skąpa | | 0,40 | | | | | 200,00 | |
| Stary Sącz | 6,50 | 0,55 | 1850,00 | 2250,00 | 2,50 | 4,30 | 240,00 | 4,35 |
| Sucha Beskidzka | | 0,50 | | | | | 220,00 | |
| Szczucin | | 0,30 | | | | | | 3,30 |
| Tarnów | | 0,50 | | | | | 190,00 | |
| Trzebinia | | 0,34 | | | | | | |
| Tuchów | | 0,42 | | | | | 180,00 | |
| Wadowice | 8,00 | 0,50 | | | | | 180,00 | |
| Wolbrom | 9,00 | 0,40 | | | 3,10 | 4,65 | 190,00 | 3,45 |
| Zakliczyn | | 0,50 | | | | | 180,00 | |
| Minimum | 6,50 | 0,30 | 1850,00 | 2210,00 | 2,50 | 4,30 | 150,00 | 3,30 |
| Maximum | 10,00 | 0,65 | 2000,00 | 3500,00 | 3,50 | 5,00 | 280,00 | 4,35 |
| Średnia | 8,50 | 0,46 | 1925,00 | 2652,00 | 2,90 | 4,74 | 208,50 | 3,58 |

TARGOWISKA - OWOCE

| Miejscowość | Banany | Cytryny | Gruszki | Jabłka | Mandarynki | Pomarańcze |
|----------------------------|-------------|-------------|-------------|-------------|-------------|-------------|
| | kg | kg | kg | kg | kg | kg |
| Bochnia | | | | 2,50 | | |
| Brzesko | 4,00 | 4,50 | | 2,50 | | 4,50 |
| Gorlice | 4,90 | 6,00 | 4,50 | 2,20 | 4,50 | 3,50 |
| Krościenko | | | 5,00 | 2,50 | | |
| Krzeszowice | 4,00 | 6,50 | | 3,00 | 3,50 | 4,00 |
| Limanowa | 5,80 | 7,80 | 5,50 | 2,80 | 5,00 | 4,00 |
| Mszana Dolna | 5,80 | 7,80 | 5,50 | 2,80 | 5,00 | 4,20 |
| Nowy Sącz | | | | 2,50 | | |
| Oświęcim | 4,00 | 4,20 | | 3,00 | 4,60 | 4,20 |
| Pl. Rybitwy | 4,00 | 6,00 | 3,30 | 2,30 | 4,00 | 3,30 |
| Rabka | | | | 2,50 | | |
| Skąpa | 4,70 | 7,60 | | 2,80 | 5,80 | 4,00 |
| Stary Sącz | | | | 2,50 | | |
| Sucha Beskidzka | | | 5,00 | 2,80 | | |
| Szczucin | 4,50 | 6,50 | | 2,50 | 4,00 | 3,00 |
| Trzebinia | 3,00 | 6,00 | 2,00 | 3,75 | 2,75 | 3,25 |
| Tuchów | 4,70 | 6,50 | | 2,70 | 4,40 | 4,00 |
| Wadowice | | | | 3,00 | 4,50 | 4,50 |
| Wolbrom | 4,80 | 5,80 | | 3,00 | 4,20 | 3,80 |
| Zakliczyn | 5,00 | 7,00 | 5,00 | 2,50 | | |
| Minimum | 3,00 | 4,20 | 2,00 | 2,20 | 2,75 | 3,00 |
| Maximum | 5,80 | 7,80 | 5,50 | 3,75 | 5,80 | 4,50 |
| Średnia | 4,55 | 6,32 | 4,48 | 2,69 | 4,35 | 3,87 |
| Targowiska miejskie | | | | | | |
| Burek Tarnów | 5,00 | 7,00 | | 3,00 | 4,00 | 4,00 |
| Kraków Stary Kleparz | 6,00 | 8,00 | 5,50 | 3,00 | 7,00 | 6,00 |

Informator Ekonomiczno - Rynkowy

TARGOWISKA - WARZYWA

| Miejscowość | Buraki ćwikłowe | Cebula | Marchew | Pieczarki | Pietruszka | Pomidory |
|----------------------------|--------------------|-------------|-------------|-------------|-------------|-------------|
| | kg | kg | kg | kg | kg | kg |
| Bochnia | 0,65 | 1,20 | 2,00 | | 2,00 | 4,00 |
| Brzesko | 1,20 | 1,30 | 1,20 | 6,00 | | 7,00 |
| Gorlice | 1,00 | 1,00 | 1,00 | 5,00 | 3,50 | 5,00 |
| Krościenko | 0,90 | 1,20 | 1,00 | 4,00 | 3,50 | 4,50 |
| Krzeszowice | 1,10 | 1,60 | 1,40 | 5,50 | 4,00 | 4,50 |
| Limanowa | 1,30 | 1,60 | 1,50 | 6,00 | 4,20 | 6,00 |
| Łącko | 1,00 | 2,00 | 1,00 | | 3,20 | |
| Miechów | | 2,00 | 2,00 | | 4,00 | |
| Mszana Dolna | 1,20 | 1,55 | 1,50 | 6,00 | 4,20 | 6,00 |
| Nowy Sącz | 1,20 | | 1,00 | 6,80 | 4,00 | 6,00 |
| Nowy Targ | 0,90 | 1,25 | 1,10 | 4,30 | 3,50 | 4,50 |
| Oświęcim | 1,25 | 1,20 | 1,30 | 6,00 | 2,40 | 5,50 |
| Pl. Rybitwy | 0,70 | 0,80 | 0,85 | 4,30 | 3,30 | 5,00 |
| Proszowice | 0,45 | 0,60 | 0,70 | | 2,50 | |
| Rabka | 0,90 | 1,25 | 1,10 | 4,20 | 3,80 | 4,50 |
| Skąła | 1,30 | 1,80 | 1,50 | 6,00 | 4,50 | 6,00 |
| Stary Sącz | 1,00 | 1,40 | | | 2,30 | 4,00 |
| Sucha Beskidzka | 1,10 | 1,20 | 1,00 | 6,00 | 4,00 | 6,00 |
| Szczucin | 0,90 | 0,90 | 1,00 | | 3,00 | 7,00 |
| Tarnów | 1,20 | 1,20 | 1,20 | | 2,50 | |
| Trzebinia | 1,10 | 1,25 | 2,15 | 5,25 | 2,25 | 6,00 |
| Tuchów | 1,20 | 1,20 | 1,10 | 5,50 | 3,20 | 6,00 |
| Wadowice | 1,00 | 1,20 | 1,20 | 6,00 | 4,00 | 6,50 |
| Wolbrom | 0,50 | 0,80 | 0,80 | 5,50 | 3,50 | 5,00 |
| Zakliczyn | 1,00 | 1,50 | 1,50 | | 3,50 | 9,00 |
| Minimum | 0,45 | 0,60 | 0,70 | 4,00 | 2,00 | 4,00 |
| Maximum | 1,30 | 2,00 | 2,15 | 6,80 | 4,50 | 9,00 |
| Średnia | 1,00 | 1,29 | 1,25 | 5,43 | 3,37 | 5,62 |
| Targowiska miejskie | | | | | | |
| Burek Tarnów | 2,00 | 2,00 | 2,00 | 5,00 | 4,00 | 8,00 |
| Kraków Stary Kleparz | 1,50 | 1,80 | 1,80 | 5,00 | 5,00 | 7,00 |

TARGOWISKA - WARZYWA

| Miejscowość | Czosnek | Kapusta biała | Kapusta czerwona | Ogórki | Rzodkiew- ka | Salata | Seler |
|--------------|---------|------------------|---------------------|--------|-----------------|--------|-------|
| | kg | kg | kg | kg | peczek | szt | kg |
| Bochnia | 6,50 | | | | 2,00 | 2,00 | |
| Brzesko | 8,00 | | | 5,00 | | | |
| Gorlice | 9,00 | 0,70 | | 4,50 | 1,50 | 2,50 | 2,00 |
| Krościenko | 6,00 | | | | | | |
| Krzeszowice | 7,00 | 1,20 | 1,30 | 4,00 | 1,30 | 2,00 | 3,50 |
| Limanowa | | 1,20 | 1,10 | 5,50 | | 2,70 | 3,50 |
| Miechów | | 0,65 | | | | | |
| Mszana Dolna | | 1,20 | 1,10 | 5,70 | | 2,70 | 3,50 |

Kwiecień 2008

TARGOWISKA - WARZYWA C.D.

| Miejscowość | Czosnek | Kapusta biała | Kapusta czerwona | Ogórki | Rzodkiewka | Salata | Seler |
|-----------------|--------------|---------------|------------------|-------------|-------------|-------------|-------------|
| | kg | kg | kg | kg | peczek | szt | kg |
| Nowy Targ | 6,00 | | | | | | |
| Oświęcim | 10,00 | 1,20 | | 6,00 | 2,00 | 2,20 | 3,00 |
| Pl. Rybitwy | 9,00 | 1,40 | 1,00 | 3,50 | 1,05 | 1,10 | 1,10 |
| Proszowice | | | | | | | 1,80 |
| Skala | 10,00 | 1,25 | 1,10 | 4,50 | | 1,40 | 3,50 |
| Stary Sącz | | | | 4,00 | | | |
| Sucha Beskidzka | | | | 3,50 | 2,00 | 2,00 | 3,00 |
| Szczucin | 5,50 | 0,90 | | | | | 1,00 |
| Trzebinia | | 2,45 | 2,50 | | 2,25 | 3,00 | 1,20 |
| Tuchów | 9,00 | 0,80 | | | | | 2,50 |
| Wadowice | 9,00 | 0,40 | 0,60 | 5,00 | 2,00 | 1,50 | 3,50 |
| Wolbrom | 5,50 | 0,80 | 0,80 | 4,00 | 1,30 | 2,00 | 2,00 |
| Zakliczyn | | 1,80 | | 5,00 | 1,50 | 2,00 | |
| Minimum | 5,50 | 0,40 | 0,60 | 3,50 | 1,05 | 1,10 | 1,00 |
| Maximum | 10,00 | 2,45 | 2,50 | 6,00 | 2,25 | 3,00 | 3,50 |
| Średnia | 7,73 | 1,14 | 1,19 | 4,63 | 1,69 | 2,08 | 2,51 |

Targowiska miejskie

| | | | | | | | |
|----------------------|-------|------|------|------|------|------|------|
| Burek Tarnów | 12,00 | 2,00 | | 5,00 | 1,50 | 2,00 | 4,00 |
| Kraków Stary Kleparz | 12,00 | 1,80 | 1,80 | 4,50 | 1,40 | 2,30 | 3,50 |

TARGOWISKA - WARZYWA

| Miejscowość | Kalafior | Kapusta włoska | Papryka czerwona | Papryka żółta | Pietruszka - natka | Pory | Szczypiorek |
|----------------|-------------|----------------|------------------|---------------|--------------------|-------------|-------------|
| | szt | kg | kg | kg | peczek | szt | peczek |
| Krzeszowice | 4,00 | | 7,00 | | | 1,10 | |
| Limanowa | | | 9,50 | 9,50 | 1,30 | | 1,30 |
| Mszana Dolna | | | 9,50 | 9,50 | | | |
| Oświęcim | | | 6,50 | | 1,15 | | 1,10 |
| Pl. Rybitwy | 6,00 | 2,70 | 7,00 | | 0,55 | 1,00 | |
| Skala | | 3,30 | | | 1,00 | 2,00 | |
| Szczucin | | | 9,00 | | | | |
| Trzebinia | | 3,00 | | | 2,00 | 1,20 | 2,00 |
| Tuchów | | | | | 1,00 | | |
| Wadowice | 3,50 | | | | | | |
| Wolbrom | | | 9,00 | | 0,80 | 1,90 | |
| Zakliczyn | | | | | | | 1,50 |
| Minimum | 3,50 | 2,70 | 6,50 | 9,50 | 0,55 | 1,00 | 1,10 |
| Maximum | 6,00 | 3,30 | 9,50 | 9,50 | 2,00 | 2,00 | 2,00 |
| Średnia | 4,50 | 3,00 | 8,21 | 9,50 | 1,11 | 1,44 | 1,48 |

Targowiska miejskie

| | | | | | | | |
|----------------------|------|------|-------|-------|------|------|------|
| Burek Tarnów | 8,00 | | | | 1,00 | 2,00 | 1,00 |
| Kraków Stary Kleparz | 6,00 | 5,00 | 12,00 | 14,00 | 1,00 | 1,90 | 1,00 |

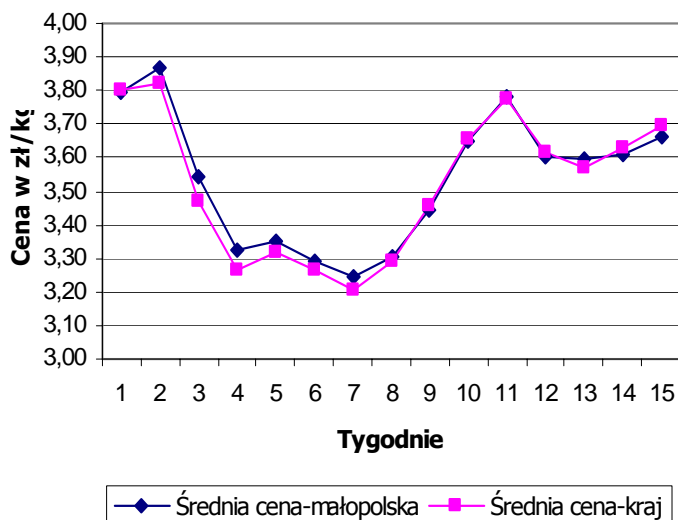
Informator Ekonomiczno - Rynkowy

ZMIANY CEN TARGOWISKOWYCH

| Towar | j. m. | Średnie ceny w [zł] | | | | | | Zmiana cen w % | |
|---------------------|-------|--------------------------------|--------------------------------|--------------------------------|-------------|------------|------------|-----------------|--------|
| | | Tydzień 14/2008 01-04.04 | Tydzień 15/2008 07-11.04 | Tydzień 16/2008 14-18.04 | III 2008 | IV 2008 | IV 2007 | mie- sięczna | roczna |
| Jęczmień | dt | 89,21 | 92,40 | 91,58 | 87,26 | 90,72 | 72,60 | 4% | 25% |
| Kukurydza | dt | 96,11 | 99,45 | 101,75 | 95,86 | 98,58 | 78,46 | 3% | 26% |
| Mieszanka zbożowa | dt | 74,60 | 83,75 | 80,00 | 79,50 | 79,00 | 68,33 | -1% | 16% |
| Owies | dt | 81,74 | 87,67 | 81,15 | 79,84 | 83,32 | 69,66 | 4% | 20% |
| Pszenica | dt | 94,36 | 97,75 | 95,79 | 92,53 | 95,57 | 74,04 | 3% | 29% |
| Pszenżyto | dt | 85,25 | 86,67 | 86,50 | 85,33 | 86,75 | 69,22 | 2% | 25% |
| Ziemniaki jadalne | dt | 38,07 | 37,63 | 38,50 | 39,81 | 37,67 | 102,36 | -5% | -63% |
| Ziemniaki młode | dt | 325,00 | 300,00 | 310,00 | 320,00 | 311,67 | 314,00 | -3% | -1% |
| Żyto | dt | 79,00 | 86,00 | | 80,36 | 83,20 | 69,38 | 4% | 20% |
| Cieleta | kg | 9,10 | 8,90 | 9,00 | 9,04 | 8,92 | 9,86 | -1% | -10% |
| Jałówki | szt | 2000,00 | 1850,00 | 2000,00 | 2060,00 | 1950,00 | 2135,00 | -5% | -9% |
| Krowy mleczna | szt | 2756,25 | 2762,50 | 2503,33 | 2676,79 | 2608,50 | 2360,00 | -3% | 11% |
| Krowy wybrakowane | kg | 2,90 | 3,03 | 3,10 | 2,94 | 2,97 | 2,94 | 1% | 1% |
| Młode bydło opasowe | kg | 4,90 | 5,30 | 5,30 | 4,73 | 5,10 | 5,35 | 8% | -5% |
| Opasy | kg | 4,83 | 4,63 | 4,65 | 4,80 | 4,69 | 5,22 | -2% | -10% |
| Prosięta | para | 200,53 | 206,00 | 210,00 | 199,03 | 202,56 | 207,85 | 2% | -3% |
| Tuczniaki | kg | 3,34 | 3,61 | 3,48 | 3,62 | 3,49 | 3,52 | -4% | -1% |
| Jajka | szt | 0,45 | 0,45 | 0,47 | 0,50 | 0,46 | 0,42 | -9% | 10% |
| Banany | kg | 4,80 | 4,67 | 4,65 | 4,66 | 4,67 | 4,05 | 0% | 15% |
| Cytryny | kg | 6,32 | 6,23 | 6,49 | 6,61 | 6,31 | 3,73 | -5% | 69% |
| Gruszki | kg | 4,68 | 4,03 | 4,97 | 3,83 | 4,48 | 3,71 | 17% | 21% |
| Jabłka | kg | 2,72 | 2,70 | 2,80 | 2,73 | 2,75 | 1,67 | 1% | 64% |
| Mandarynki | kg | 4,44 | 4,54 | 4,65 | 4,56 | 4,53 | 3,92 | -1% | 15% |
| Pomarańcze | kg | 4,02 | 4,10 | 4,07 | 4,03 | 4,08 | 3,52 | 1% | 16% |
| Truskawki | kg | 15,00 | 17,25 | 17,00 | 15,00 | 16,42 | 11,25 | 9% | 46% |
| Buraki ćwikłowe | kg | 0,99 | 1,06 | 1,12 | 1,09 | 1,06 | 0,97 | -2% | 10% |
| Cebula | kg | 1,23 | 1,30 | 1,32 | 1,25 | 1,29 | 1,70 | 3% | -24% |
| Czosnek | kg | 7,69 | 7,51 | 7,64 | 7,63 | 7,62 | 9,50 | 0% | -20% |
| Kalafior | szt | 4,75 | 5,50 | 5,38 | 4,63 | 5,32 | 4,78 | 15% | 11% |
| Kapusta biała | kg | 1,16 | 1,11 | 1,38 | 1,01 | 1,23 | 0,67 | 23% | 83% |
| Kapusta czerwona | kg | 1,29 | 1,39 | 1,26 | 1,38 | 1,32 | 1,15 | -4% | 14% |
| Kapusta włoska | kg | 3,17 | 3,27 | 3,67 | 3,01 | 3,32 | 1,82 | 10% | 82% |
| Marchew | kg | 1,25 | 1,32 | 1,35 | 1,23 | 1,30 | 1,14 | 6% | 15% |
| Ogórki | kg | 4,99 | 4,72 | 4,56 | 6,27 | 4,71 | 6,10 | -25% | -23% |
| Papryka czerwona | kg | 8,09 | 8,08 | 7,78 | 8,03 | 7,89 | 11,75 | -2% | -33% |
| Papryka żółta | kg | 8,58 | 7,97 | 8,88 | 7,57 | 8,52 | 11,00 | 12% | -23% |
| Pieczarki | kg | 5,69 | 5,40 | 5,43 | 5,77 | 5,53 | 5,07 | -4% | 9% |
| Pietruszka | kg | 3,31 | 3,46 | 3,59 | 3,38 | 3,44 | 2,60 | 2% | 32% |
| Pietruszka - natka | szt | 1,11 | 1,15 | 1,11 | 1,25 | 1,13 | 0,95 | -10% | 19% |
| Pomidory | kg | 6,36 | 5,79 | 5,75 | 6,36 | 5,99 | 7,97 | -6% | -25% |
| Pory | szt | 2,79 | 2,19 | 2,57 | 3,25 | 2,60 | 2,90 | -20% | -10% |
| Salata | szt | 2,32 | 2,09 | 2,08 | 2,32 | 2,15 | 1,86 | -7% | 16% |
| Seler | kg | 2,65 | 2,59 | 2,95 | 2,71 | 2,70 | 2,44 | 0% | 10% |

ŻYWIEC WIEPRZOWY

Średnie ceny skupu żywca wieprzowego w okresie I-IV 2008 r.



| Tydzień | Data | Średnia cena [zł/kg] | |
|---------|--------------------------|----------------------|--------|
| | | Małopolska | Polska |
| 1 | 31.12.2007-06.01.2008 r. | 3,80 | 3,80 |
| 2 | 07 - 13.01.2008 r. | 3,87 | 3,82 |
| 3 | 14 - 20.01.2008 r. | 3,54 | 3,47 |
| 4 | 21 - 27.01.2008 r. | 3,33 | 3,26 |
| 5 | 28.01 - 03.02.2008 r. | 3,35 | 3,32 |
| 6 | 04 - 10.02.2008 r. | 3,29 | 3,27 |
| 7 | 11 - 17.02.2008 r. | 3,24 | 3,21 |
| 8 | 18 - 24.02.2008 r. | 3,30 | 3,29 |
| 9 | 25.02 - 02.03.2008 r. | 3,45 | 3,46 |
| 10 | 03 - 09.03.2008 r. | 3,65 | 3,65 |
| 11 | 10 - 16.03.2008 r. | 3,78 | 3,78 |
| 12 | 17 - 23.03.2008 r. | 3,60 | 3,62 |
| 13 | 24 - 30.03.2008 r. | 3,60 | 3,57 |
| 14 | 31.03 - 06.04.2008 r. | 3,61 | 3,63 |
| 15 | 07 - 13.04.2008 r. | 3,66 | 3,69 |

PORÓWNANIE CEN PROSIĄT W ZŁ/SZT W OKRESIE I - IV 2008

| Tydzień | Data | Małopolska | | | Polska | | | | |
|---------|----------------------|--------------|-------------|----------------|-----------|-----------|--------------|-------------|----------------|
| | | Cena średnia | Szac. podaź | Szac. sprzedaż | Cena min. | Cena max. | Cena średnia | Szac. podaź | Szac. sprzedaż |
| | | [zł/sztukę] | [szt.] | [szt.] | [zł/szt] | [zł/szt] | [zł/szt] | [szt.] | [szt.] |
| 1 | 31.12.07-06.01.08 r. | 94,00 | 1 480 | 1 350 | 60,00 | 140,00 | 85,11 | 4 447 | 3 183 |
| 2 | 07-13.01.2008 r. | 97,92 | 2 980 | 2 672 | 53,33 | 140,00 | 82,67 | 12 217 | 8 471 |
| 3 | 14-20.01.2008 r. | 87,50 | 3 030 | 2 671 | 50,00 | 130,00 | 79,71 | 13 850 | 9 164 |
| 4 | 21-27.01.2008 r. | 96,00 | 2 090 | 1 936 | 40,00 | 120,00 | 74,21 | 11 861 | 7 417 |
| 5 | 28.01-03.02.2008 r. | 81,20 | 3 220 | 2 710 | 40,00 | 120,00 | 70,21 | 12 586 | 8 353 |
| 6 | 04 -10.02.2008 r. | 88,83 | 3 180 | 2 609 | 40,00 | 120,00 | 68,18 | 13 064 | 8 195 |
| 7 | 11 -17.02.2008 r. | 81,25 | 3 160 | 2 311 | 35,00 | 120,00 | 65,43 | 12 147 | 7 667 |
| 8 | 18 - 24.02.2008 r. | 90,00 | 1 200 | 1 018 | 35,00 | 120,00 | 64,36 | 10 227 | 6 540 |
| 9 | 25.02-02.03.2008 r. | 84,50 | 1 860 | 1 521 | 35,00 | 120,00 | 65,79 | 10 771 | 7 313 |
| 10 | 03 - 09.03.2008 r. | 98,50 | 1 820 | 1 531 | 35,00 | 130,00 | 69,30 | 9 111 | 6 340 |
| 11 | 10 - 16.03.2008 r. | 98,38 | 1 630 | 1 212 | 40,00 | 110,00 | 71,38 | 9 919 | 6 985 |
| 12 | 17-23.03.2008 r. | 105,00 | 1 530 | 1 190 | 40,00 | 130,00 | 71,65 | 9 617 | 6 920 |
| 13 | 24-30.03.2008 r. | 93,75 | 1 090 | 900 | 50,00 | 120,00 | 71,41 | 4 970 | 3 312 |
| 14 | 31.03-06.04.2008 r. | 102,00 | 1 780 | 1 566 | 45,00 | 130,00 | 72,56 | 10 218 | 7 237 |
| 15 | 07-13.04.2008 r. | 102,50 | 2 040 | 1 719 | 40,00 | 135,00 | 72,43 | 10 167 | 7 384 |

TYGODNIOWE CENY PROSIĄT W UNII EUROPEJSKIEJ W I KWARTALE 2008

| Kraj | Jednostka | Miesiąc | | |
|---------------------|---------------------|--------------|--------------|--------------|
| | | styczeń | luty | marzec |
| Belgia | EUR / sztukę | 34,00 | 37,67 | 42,00 |
| Czechy | EUR / sztukę | 40,61 | 41,45 | 42,44 |
| Dania | EUR / sztukę | 30,16 | 31,35 | 33,45 |
| Niemcy | EUR / sztukę | 36,25 | 39,93 | 45,34 |
| Estonia | EUR / sztukę | 28,77 | 29,01 | 30,70 |
| Hiszpania | EUR / sztukę | 25,61 | 31,88 | 36,40 |
| Francja | EUR / sztukę | 24,35 | 24,47 | 26,68 |
| Włochy | EUR / sztukę | 49,99 | 49,99 | 50,22 |
| Luksemburg | EUR / sztukę | 28,41 | 27,28 | 26,84 |
| Węgry | EUR / sztukę | 25,82 | 38,71 | 33,86 |
| Malta | EUR / sztukę | 55,32 | 55,32 | 55,32 |
| Holandia | EUR / sztukę | 23,56 | 29,42 | 36,20 |
| Polska | EUR / sztukę | 20,25 | 18,25 | 20,18 |
| | PLN / sztukę | 73,08 | 65,19 | 71,26 |
| Portugalia | EUR / sztukę | 33,50 | 31,00 | 31,00 |
| Słowacja | EUR / sztukę | 49,84 | 40,99 | 44,66 |
| Finlandia | SKK / sztukę | 49,46 | 49,24 | 49,37 |
| Szwecja | EUR / sztukę | 51,52 | 52,79 | 53,01 |
| Wlk. Brytania | EUR / sztukę | 41,07 | 42,23 | 42,37 |
| Średnio w UE | EUR / sztukę | 30,59 | 33,18 | 36,30 |



Małopolski Ośrodek Doradztwa
Rolniczego

Karniowice, 32-082 Bolechowice

tel. (012) 285-21-13,

285-21-14,

285-41-08

tel. kom. 609 700 003

fax (012) 285-11-07

email: sekretariat@modr.pl

www.modr.pl

Opracowanie:

Zespół Informacji Rynkowej

Skład komputerowy:

Piotr Brzegowy, Bartłomiej Witos

Druk:

Powiatowy Zespół Doradztwa Rolniczego
w Nawojowej

Uwagi:

Ceny artykułów rolnych i środków do produkcji
rolnej zebrane w okresie
1 - 30.04.2008 r. przez pracowników
Powiatowych Zespołów Doradztwa Rolniczego.

Dane ogólnopolskie wykorzystano na podstawie
biuletynów MRiRW.

Ceny wyrażono w zł za jednostkę.