

Informator Ekonomiczno - Rynkowy

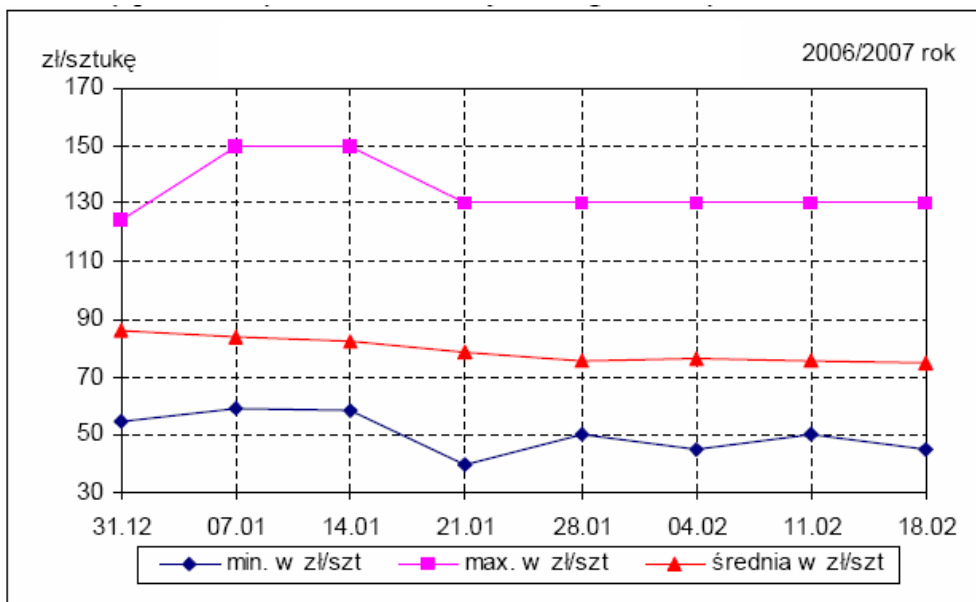
Małopolski Ośrodek Doradztwa Rolniczego



CENY OGÓLNOPOLSKIE

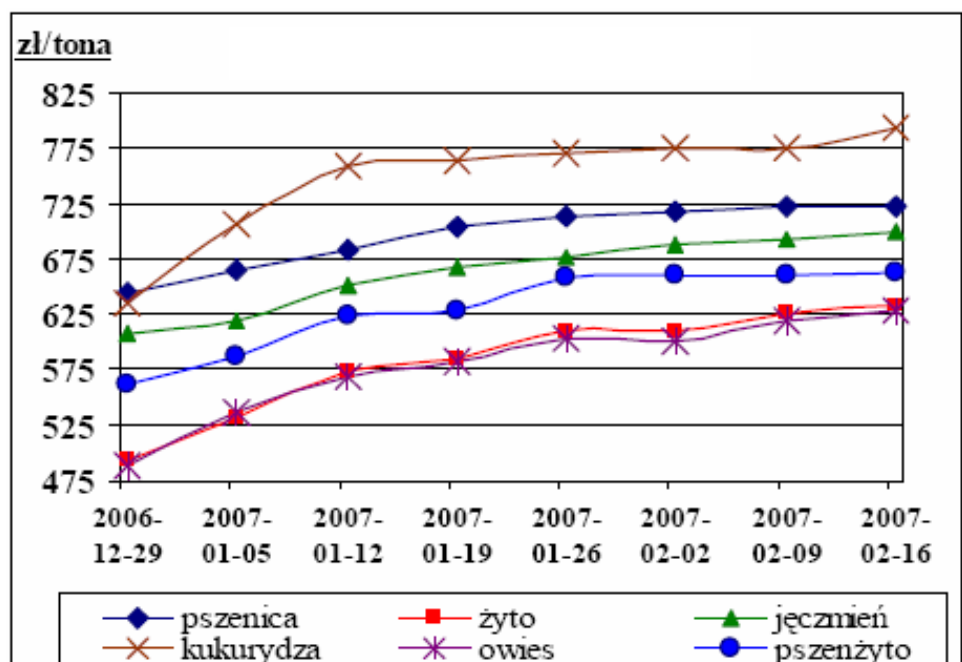
LUTY 2007

Średnie ceny prosiąt uzyskane w transakcjach targowiskowych.



Źródło: Biuletyny MRiRW

Średnie ceny zbóż na targowiskach - ceny ogólnopolskie



Źródło: Biuletyny MRiRW

W tym numerze:

- Produkcja roślinna 2
- Produkcja zwierzęca 2
- Owoce 3
- Warzywa 4
- Ceny hurtowe warzyw 6
- Rynek wołowiny 7
- Rynek mleka 8

INFORMATOR EKONOMICZNO - RYNKOWY

TARGOWISKA - PRODUKCJA ROŚLINNA

Miejscowość	Żyto	Jęczmień	Kukurydza	Mieszanka zbożowa	Owies	Pszennyto	Pszena	Ziemniaki jadalne
	dt	dt	dt	dt	dt	dt	dt	dt
Bochnia	50,00	75,00	90,00	70,00	75,00		80,00	100,00
Brzesko		72,00		65,00		62,00	75,00	70,00
Burek Tarnów								160,00
Chrzanów							74,00	110,00
Dąbrowa T.			80,00	60,00			80,00	100,00
Gorlice		70,00	80,00		60,00		80,00	100,00
Kroscienko	70,00	80,00	90,00		75,00		80,00	95,00
Krzeszowice		77,00	75,00		60,00		75,00	95,00
Limanowa		72,00			63,00		75,00	105,00
Łącko	77,50	77,50			77,50	80,00	80,00	110,00
Mszana Dolna		78,00			67,00	66,00	80,00	100,00
Nowy Sącz	70,00	75,00	75,00	70,00	68,00		78,00	95,00
Nowy Targ		80,00	85,00		75,00		80,00	110,00
Oświęcim			65,00	52,00			62,00	
Pl. Rybitwy								100,00
Proszowice		65,00		65,00			65,00	80,00
Rabka		80,00	85,00		73,00		80,00	95,00
Skala		64,00	60,00		53,00		67,00	87,00
Stary Sącz		68,00		56,00	85,00		75,00	100,00
Sucha Beskidzka		70,00	75,00		70,00		76,00	115,00
Szczucin		75,00	75,00	70,00	60,00	70,00	80,00	100,00
Tarnów		80,00	70,00	70,00	65,00		80,00	120,00
Tuchów		70,00	70,00				70,00	100,00
Wadowice		60,00	75,00	55,00	62,00		70,00	120,00
Wolbrom	68,00	68,00	68,00		62,00		70,00	85,00
Zakliczyn		75,00	70,00	70,00	60,00		80,00	150,00
MINIMUM	50,00	60,00	60,00	52,00	53,00	62,00	62,00	70,00
MAXIMUM	77,50	80,00	90,00	70,00	85,00	80,00	80,00	160,00
ŚREDNIO	67,10	72,93	75,76	63,91	67,25	69,50	75,50	104,08

TARGOWISKA - PRODUKCJA ZWIERZĘCA

Miejscowość	Cielęta	Jałówki	Jajka	Krowy mleczna	Krowy wybra-kowane	Opasy	Prosięta	Tuczniki
	kg	szt.	szt.	szt.	kg	kg	szt.	kg
Bochnia			0,50				170,00	
Brzesko			0,50				220,00	
Burek Tarnów			0,40				130,00	
Chrzanów			0,35					
Dąbrowa T.							145,00	
Gorlice			0,45					
Kroscienko			0,50				210,00	
Krzeszowice			0,36				190,00	
Limanowa			0,45				190,00	

TARGOWISKA - PRODUKCJA ZWIERZĘCA CD.

Miejscowość	Cieleta	Jałówki	Jajka	Krowy mleczna	Krowy wybra-kowane	Opasy	Prosięta	Tuczniki
	kg	szt.	szt.	szt.	kg	kg	szt.	kg
Łącko	12,00	2400,00		2200,00	3,00	5,25	110,00	4,10
Mszana Dolna		2050,00	0,50	2180,00			220,00	
Nowy Sącz			0,50				180,00	
Nowy Targ			0,60	2100,00			220,00	4,50
Oświęcim			0,30		2,50	4,80	160,00	3,00
Pl. Rybitwy			0,28					
Proszowice	10,00		0,40	2800,00			150,00	3,10
Rabka			0,55				220,00	
Skąpa			0,40				150,00	
Stary Sącz	8,20	1860,00	0,52	2200,00	2,40	4,50	200,00	3,90
Sucha Beskidzka			0,50				200,00	
Szczucin			0,38				150,00	3,00
Tarnów			0,45				150,00	
Tuchów			0,50				150,00	
Wadowice	10,00		0,50		2,80		200,00	
Wolbrom	10,00		0,35		3,20	5,14	180,00	3,15
Zakliczyn			0,45				130,00	
MINIMUM	8,20	1860,00	0,28	2100,00	2,40	4,50	110,00	3,00
MAXIMUM	12,00	2400,00	0,60	2800,00	3,20	5,25	220,00	4,50
ŚREDNIO	10,04	2103,33	0,45	2296,00	2,78	4,92	175,00	3,54

TARGOWISKA - OWOCE

Miejscowość	Banany	Cytryny	Gruszki	Jabłka	Mandarynki	Pomarańcze
	kg	kg	kg	kg	kg	kg
Bochnia				2,00		
Brzesko	3,50	3,80		1,80	5,50	4,00
Burek Tarnów	4,20	4,50		2,00		
Chrzanów	3,80	3,80		2,00	3,40	3,80
Dąbrowa T.				1,80		
Gorlice		4,00	2,50	1,40	3,50	
Kroscienko			3,80	1,50		
Krzeszowice	3,80	3,30		1,80	3,20	3,20
Limanowa	4,50	3,80		1,50	4,00	3,80
Łącko				1,20		
Mszana Dolna	4,40	3,90		1,50	4,00	3,80
Nowy Sącz	3,00	3,50	4,20	1,20	3,70	3,80
Nowy Targ				1,50		
Oświęcim	3,30	3,20		1,75	2,99	3,75
Pl. Rybitwy	3,90	2,90		1,25	3,35	3,30
Rabka				1,50		
Skąpa	4,00	4,00	3,00	1,25	4,50	3,50
Stary Sącz				1,00		
Sucha Beskidzka		4,00	4,00	1,50	3,50	3,50

INFORMATOR EKONOMICZNO - RYNKOWY

TARGOWISKA - OWOCE CD.

Miejscowość	Banany	Cytryny	Gruszki	Jabłka	Mandarynki	Pomarańcze
	kg	kg	kg	kg	kg	kg
Szczucin		3,80		1,50	4,50	3,80
Tarnów				1,50		
Tuchów	4,20	4,20		1,50	4,50	
Wadowice	5,00	3,80	3,50	1,80	4,00	4,40
Wolbrom	4,00	4,00		1,20	4,20	4,00
Zakliczyn	4,50	4,00	3,50	1,50	4,00	
MAXIMUM	5,00	4,50	4,20	2,00	5,50	4,40
MINIMUM	3,00	2,90	2,50	1,00	2,99	3,20
ŚREDNIO	4,01	3,79	3,50	1,54	3,93	3,74

TARGOWISKA - WARZYWA

Miejscowość	Buraki ćwikłowe	Cebula	Czosnek	Kapusta biała	Kapusta czerwona	Kapusta włoska	Marchew
	kg	kg	kg	kg	kg	kg	kg
Bochnia	0,50	1,50	7,00	1,00	1,20		1,00
Brzesko	1,30	1,40	9,00				1,20
Burek Tarnów	1,10	1,50	4,00	0,50			1,20
Chrzanów	1,10	1,40		1,20			1,30
Dąbrowa T.	0,60	1,20					1,50
Gorlice	1,00	1,40	8,50	0,50			0,80
Kroscienko	1,00	1,50					1,00
Krzeszowice	1,15	1,40	9,00	1,00		1,70	1,10
Limanowa	0,95	1,70		0,70	0,80		1,40
Łącko	0,80	1,00					0,80
Mszana Dolna	0,95	1,50		0,70	0,80		1,40
Nowy Sącz	1,00	1,20		0,80			1,20
Nowy Targ	1,00	1,45					1,00
Oświęcim	1,20	1,25	10,00	0,80			1,30
Pl. Rybitwy	0,50	1,35	7,50	0,22	0,50	1,45	0,65
Proszowice	0,35	1,10		0,23			0,33
Rabka	1,00	1,45					1,00
Skała	1,10	1,60	10,00	0,70	1,10	0,95	1,20
Stary Sącz	1,00	1,20		0,65			1,25
Sucha Beskidzka	1,20	1,50					1,00
Szczucin	0,60	1,20		0,50	0,80	1,20	1,10
Tarnów	1,20	1,50		0,60			1,20
Tuchów	1,00	1,50	4,00	0,50	0,90		1,00
Wadowice	0,80	1,40					1,20
Wolbrom	0,35	1,00	7,00	0,16	0,40	0,50	0,35
Zakliczyn	1,00	1,50		0,60			1,00
MINIMUM	0,35	1,00	4,00	0,16	0,40	0,50	0,33
MAXIMUM	1,30	1,70	10,00	1,20	1,20	1,70	1,50
ŚREDNIO	0,91	1,37	7,60	0,63	0,81	1,16	1,06

TARGOWISKA - WARZYWA

Miejscowość	Ogórki	Papryka żółta	Papryka czerwona	Pieczarki	Pietruszka	Pietruszka - natka	Pomidory
	kg	kg	kg	kg	kg	pęczek	kg
Brzesko	7,50			5,50			8,50
Burek Tarnów				5,50	2,50		
Chrzanów				5,40	2,80	1,00	8,50
Gorlice				4,00	2,00		9,00
Kroscienko				5,50	2,80		
Krzyszowice			7,50	5,50	2,70		
Limanowa	8,00	10,00	11,00	5,50	3,40		7,50
Łącko					2,50		
Mszana Dolna	8,00	10,00	10,50	5,60	3,40		8,00
Nowy Sącz				7,00	3,00		9,00
Oświęcim			8,00	5,50		0,99	5,50
Pl. Rybitwy			9,00	4,50	1,90	0,45	
Rabka					3,50		
Skąła	11,00		13,50	4,00	2,90		6,50
Stary Sącz	6,50			6,00	2,50		8,80
Sucha Beskidzka				5,50	3,50		
Szczucin					2,60		8,00
Tuchów				5,50	2,50		8,00
Wadowice			8,60	6,00	2,50		10,00
Wolbrom				5,00	1,20		
Zakliczyn	7,00		10,00	6,00	2,50		5,00
MINIMUM	6,50	10,00	7,50	4,00	0,80	0,45	5,00
MAXIMUM	11,00	10,00	13,50	7,00	3,50	1,00	10,00
ŚREDNIO	8,00	10,00	9,76	5,42	2,65	0,81	7,87

TARGOWISKA - WARZYWA

Miejscowość	Pory	Rzodkiewka	Salata	Seler	Szczypiorek	Kalafior
	kg	pęczek	szt.	kg	pęczek	kg
Bochnia	3,50			3,00		
Burek Tarnów	4,00		2,00	2,30	1,50	
Chrzanów	1,20			2,80		
Gorlice	6,50			2,00		
Oświęcim	1,60			2,50		
Pl. Rybitwy	0,85	1,25	1,20	1,45	0,47	5,00
Proszowice				0,80		
Skąła	6,50			2,90		
Sucha Beskidzka				3,00		
Tuchów	4,00	2,00	2,20	2,50		
Wadowice	6,00			2,50		
Wolbrom	0,60			1,00		
Zakliczyn		2,00	2,50	2,50		5,00
MINIMUM	0,60	1,25	1,20	0,80	0,47	5,00
MAXIMUM	6,50	2,00	2,50	3,00	1,50	5,00
ŚREDNIO	3,48	1,75	1,98	2,35	0,99	5,00

CENY HURTOWE WARZYW

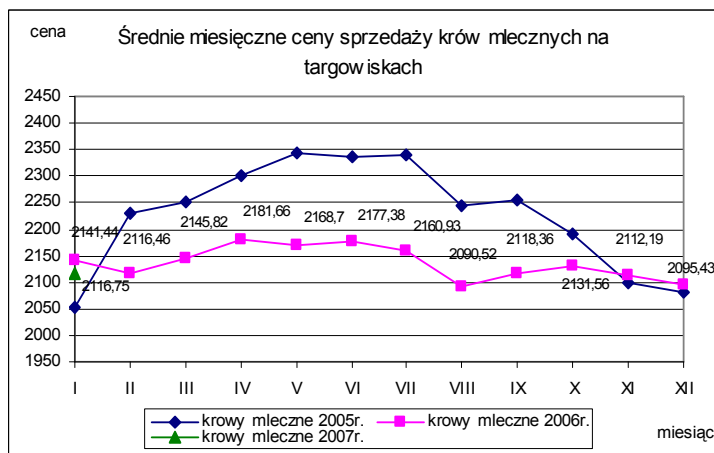
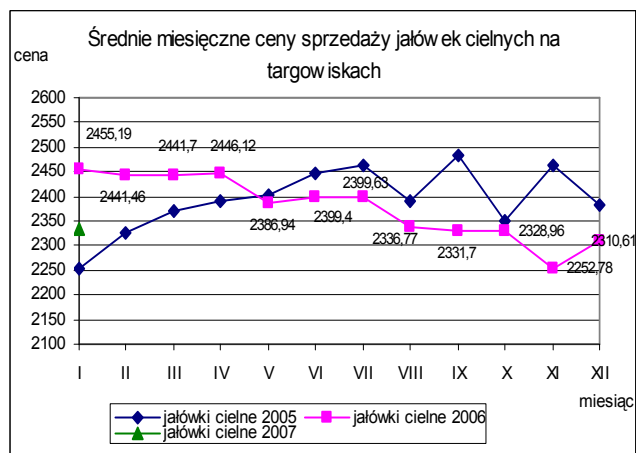
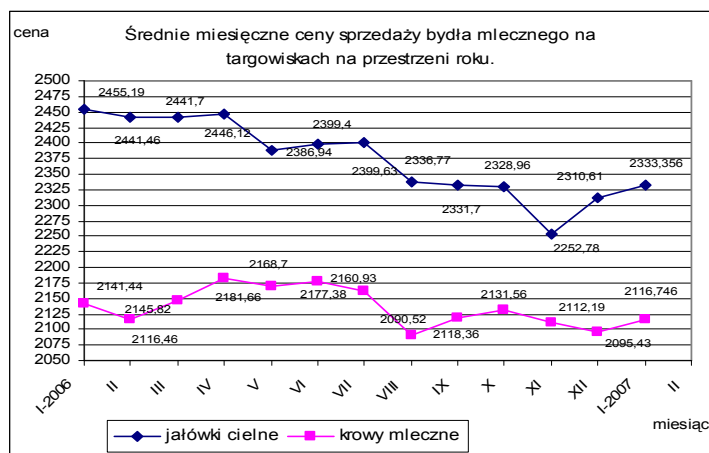
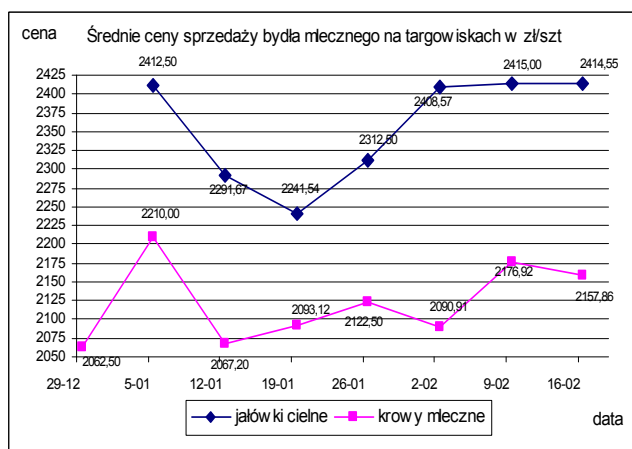
<i>Miejscowość</i>		<i>Bronisze</i>		<i>Lublin</i>		<i>Poznań</i>		<i>Rzeszów</i>		<i>Sandomierz</i>		<i>Wrocław</i>		<i>Elbląg</i>	
<i>Data notowania</i>		<i>2007-02-22</i>		<i>2007-02-20</i>		<i>2007-02-22</i>		<i>2007-02-22</i>		<i>2007-02-22</i>		<i>2007-02-22</i>		<i>2007-02-21</i>	
<i>Warzywa</i>	<i>Jedn.</i>	<i>Min</i>	<i>Max</i>	<i>Min</i>	<i>Max</i>	<i>Min</i>	<i>Max</i>	<i>Min</i>	<i>Max</i>	<i>Min</i>	<i>Max</i>	<i>Min</i>	<i>Max</i>	<i>Min</i>	<i>Max</i>
KRAJOWE															
Buraki ćwikłowe	kg	0,50	0,80	0,60	0,80	0,60	0,80	0,80	0,80	0,60	0,70	0,60	0,60	0,60	0,70
Cebula biała	kg	0,90	1,60	1,20	1,67	1,33	1,66	1,20	1,40	1,00	1,25	1,00	1,10	1,40	1,50
Czosnek	kg									10,00	11,00			9,50	11,00
Kapusta biała	kg	0,23	0,48	0,36	0,44	0,40	0,48	0,40	0,40	0,16	0,20	0,30	0,30	0,50	0,55
	szt.					1,10	1,50								
Marchew	kg	0,60	1,20	0,70	1,00	0,80	1,10	1,00	1,00	0,40	0,50	0,70	0,80	0,90	0,90
Ogórki długie	kg	9,00	10,50	13,00	13,00							9,00	10,00		
Ogórki krótkie	kg	11,00	13,00			12,00	13,00	12,00	12,00						
Pietruszka	kg	2,00	3,00	2,20	2,60	2,20	2,60	2,40	2,80	1,20	1,60	1,80	2,00	2,00	2,20
Pory	kg	2,30	2,90	2,60	3,20	2,00	2,40	3,00	3,00	1,80	2,00	1,60	2,00	1,80	2,00
	szt.					0,70	0,80	1,00	1,50			0,60	0,80		
Salata	szt.	2,20	2,75	1,80	2,20	2,17	2,50							2,20	2,40
Selery	kg	1,30	1,65	1,60	2,00	1,40	1,60	1,50	1,80	1,40	1,60	1,20	1,20	1,50	1,60
Ziemniaki	kg	1,10	1,33	1,00	1,20	1,33	1,36	0,90	1,00	0,90	1,00	1,00	1,00	1,40	1,50
Boczniki	kg	7,00	12,00			9,80	10,00					10,00	10,00		
Pieczarki	kg	3,50	4,50	4,00	5,00	3,75	4,25	4,50	4,50	4,00	5,00	4,50	5,00	5,00	6,00
IMPORTOWANE															
Cebula biała	kg	1,40	1,65			1,35	1,40							1,60	1,80
Czosnek	kg			8,50	9,50	9,50	10,00	9,00	10,00			9,00	15,00		
Kalafior	szt.	3,75	5,50	3,00	5,00			3,00	6,00			4,00	5,00	5,00	5,00
Marchew	kg	1,00	1,20			0,95	1,00								
Ogórki długie	kg	9,00	10,00	9,00	11,00	10,00	10,40	6,50	6,50			6,80	7,00	11,00	13,00
Ogórki krótkie	kg					9,00	10,00								
Papryka zielona	kg	9,00	10,00			9,00	10,00	10,00	10,00			6,50	7,00		
Papryka żółta	kg	9,50	13,60			12,60	13,00	11,00	12,00			8,00	9,00		
Pomidory	kg	4,92	5,60	4,61	6,67	5,33	6,00	6,00	6,00			4,50	5,00	7,00	10,00
Pory	kg	2,50	3,00			4,00	4,60								
Salata	szt.	1,40	1,75			1,90	2,00	2,00	2,50			1,70	3,00		
Ziemniaki	kg	1,30	1,50			1,36	1,52								
Ziemniaki młode	kg	2,50	3,00	2,60	2,80	2,40	2,67								

RYNEK WOŁOWINY

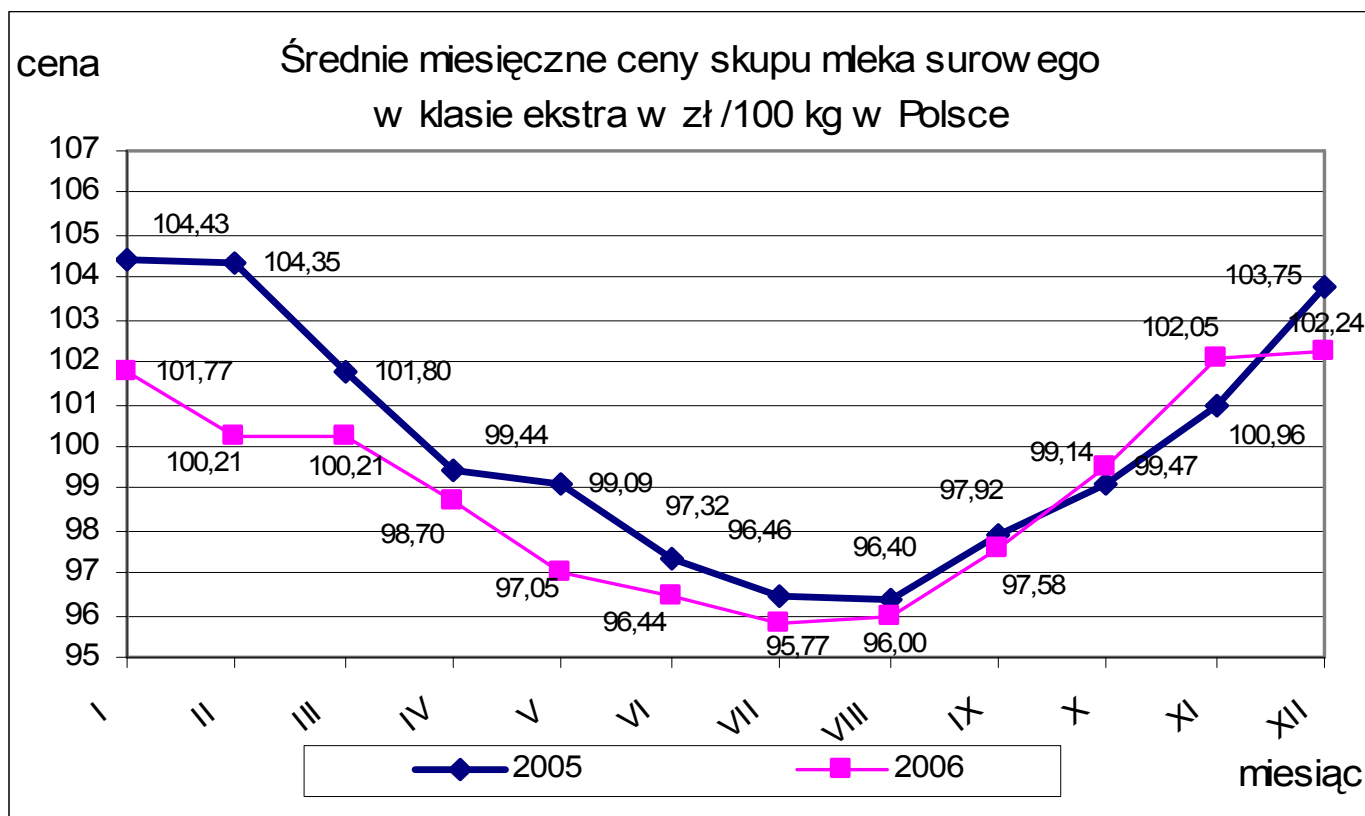
CENY SPRZEDAŻY BYDŁA MLECZNEGO NA TARGOWISKACH W OKRESIE 12-16.02.2007

Kategoria bydła	Kategoria ceny	Ceny w Polsce			Ceny w małopolsce		
		Tydzień		Zmiana tygodniowa w %	Tydzień		Zmiana tygodniowa w %
		analizowany 7/07	poprzedni 6/07		analizowany 7/07	poprzedni 6/07	
jałówki cielne	min. w zł/szt	1860,00	2050,00	-9,3	2100	1750	0,2
	max. w zł/szt	2900,00	2900,00	0,0	2350	2000	0,2
	średnia w zł/szt	2414,55	2415,00	0,0	2225	1860	0,2
krowy mleczne	min. w zł/szt	1350,00	1500,00	-10,0	1970	1930	0,0
	max. w zł/szt	2900,00	2500,00	16,0	2160	2370	-0,1
	średnia w zł/szt	2157,86	2176,92	-0,9	2470	2640	-0,1

CENY SPRZEDAŻY BYDŁA MLECZNEGO



RYNEK MLEKA



Źródło: Biuletyny MRiRW



MAŁOPOLSKI OŚRODEK DORADZTWA ROLNICZEGO

Karniowice
32-082 Bolechowice

tel. (012) 285-21-13,
285-21-14,
285-41-08

tel. kom. 609 700 003
fax (012) 285-11-07

email: sekretariat@modr.pl

www.modr.pl

Opracowanie:

Zespół Informacji Rynkowej

Skład komputerowy:

Piotr Brzegowy

Druk:

Powiatowy Zespół Doradztwa Rolniczego
w Nawojowej

Uwagi:

Ceny artykułów rolnych i środków do produkcji rolnej zebrane w okresie 1 - 28.02.2007 r. przez pracowników Powiatowych Zespołów Doradztwa Rolniczego.

Dane ogólnopolskie wykorzystano na podstawie biuletynów MRiRW.

Ceny wyrażono w zł za jednostkę.