

Informator Ekonomiczno - Rynkowy

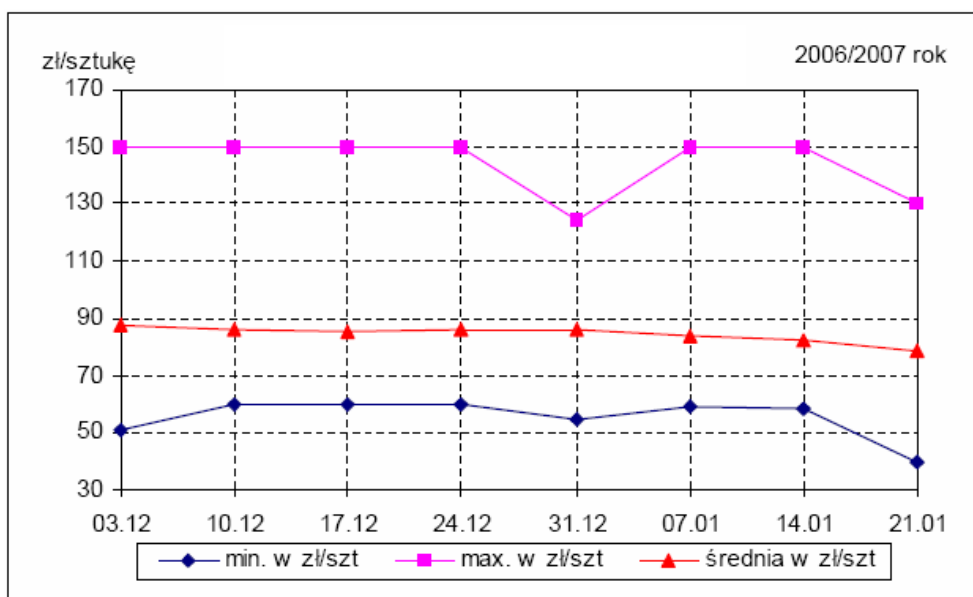
Małopolski Ośrodek Doradztwa Rolniczego



CENY OGÓLNOPOLSKIE

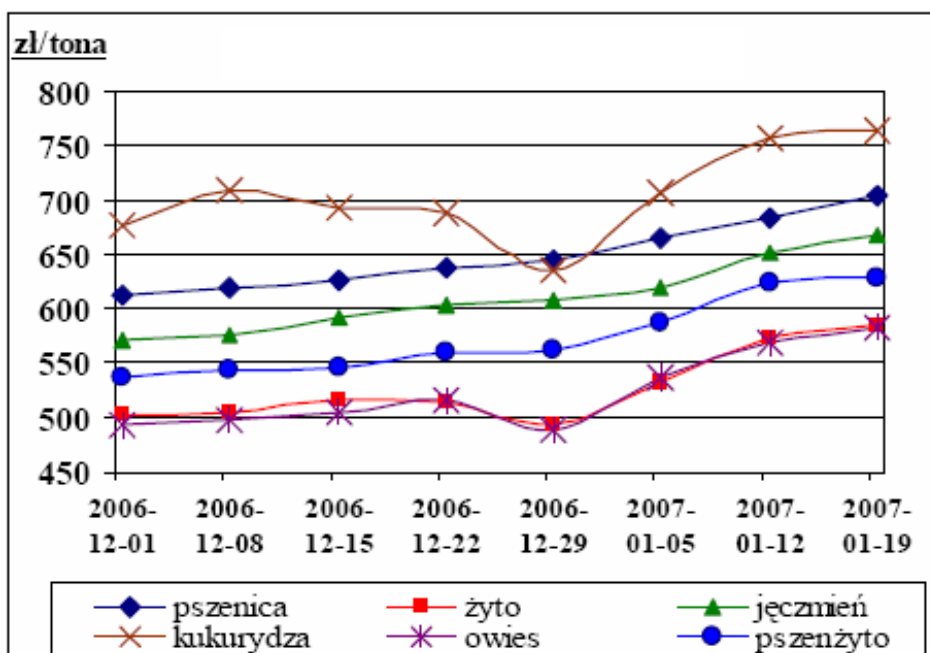
STYCZEŃ 2007

Średnie ceny prosiąt uzyskane w transakcjach targowiskowych.



Źródło: Biuletyny MRiRW

Średnie ceny zbóż na targowiskach - ceny ogólnopolskie



Źródło: Biuletyny MRiRW

W tym numerze:

- Produkcja roślinna 2
- Produkcja zwierzęca 2
- Owoce 3
- Warzywa 4
- Punkty skupu żywca 6
- Rynek żywca wieprzowego 7
- Nawozy wieloskładnikowe 8

TARGOWISKA - PRODUKCJA ROŚLINNA

Miejscowość	Żyto	Jęczmień	Kukurydza	Mieszanka zbożowa	Owies	Pszenżyto	Pszenica	Ziemniaki jadalne
	dt	dt	dt	dt	dt	dt	dt	dt
Bochnia		70,00	77,50		60,00		70,00	95,00
Brzesko		65,00		60,00		58,00	68,00	76,00
Ciężkowice		70,00	70,00		65,00		70,00	150,00
Chrzanów							65,00	90,00
Dąbrowa T.		77,00	70,00		55,00		80,00	110,00
Gorlice			80,00		55,00		90,00	100,00
Kroscienko		80,00	90,00		75,00		80,00	90,00
Krzeszowice	72,00	72,00	71,00		58,00		74,00	95,00
Limanowa		64,00			56,00		65,00	88,00
Łącko	70,00	77,50			77,50	80,00	80,00	95,00
Miechów		63,00			50,00		65,00	76,00
Mszana Dolna		78,00			61,00	60,50	80,00	100,00
Nowy Sącz	60,00	70,00	75,00	60,00	65,00		70,00	90,00
Nowy Targ		70,00	80,00		65,00		90,00	115,00
Oświęcim			60,00				55,00	75,00
Pl. Rybitwy								85,00
Proszowice		60,00					65,00	85,00
Rabka		70,00			65,00		80,00	105,00
Skala		60,00	70,00		58,00		68,00	80,00
Stary Sącz		55,00		53,50			60,00	88,50
Sucha Beskidzka		70,00	75,00		65,00		75,00	110,00
Szczucin		75,00	75,00	60,00	55,00	60,00	75,00	100,00
Tarnów		70,00	70,00	70,00			70,00	90,00
Wadowice		70,00	80,00	68,00	70,00		70,00	120,00
Wolbrom		65,00	70,00		55,00		70,00	85,00
Zakliczyn		75,00	70,00	70,00			80,00	100,00
Minimum	60,00	55,00	60,00	53,50	50,00	58,00	55,00	75,00
Maksimum	72,00	80,00	90,00	70,00	77,50	80,00	90,00	150,00
Średnia	67,33	69,39	73,97	63,07	61,69	64,63	72,60	95,90

TARGOWISKA - PRODUKCJA ZWIERZĘCA

Miejscowość	Cielęta	Jałówki	Krowy mleczna	Krowy wybr.	Opasy	Prosięta	Tuczniki	Jajka
	kg	szt.	szt.	kg	kg	para	kg	szt.
Bochnia						145,00		0,50
Brzesko						210,00		0,42
Burek Tarnów						100,00		0,45
Chrzanów								0,35
Dąbrowa T.						150,00		
Gorlice								0,50
Kroscienko						200,00		0,55
Krzeszowice						200,00		0,36
Limanowa						210,00		0,40

TARGOWISKA - PRODUKCJA ZWIERZĘCA CD.

Miejscowość	Cielęta	Jałówki	Krowy mleczna	Krowy wybr.	Opasy	Prosięta	Tuczniki	Jajka
	kg	szt.	szt.	kg	kg	para	kg	szt.
Łącko	12,00	2350,00	2400,00	2,90	4,75	180,00	4,15	
Miechów	9,00		2500,00	2,80	4,90	160,00	3,00	0,40
Mszana Dolna		2050,00	2240,00			95,00		0,55
Nowy Sącz						200,00		0,45
Nowy Targ			2100,00			260,00	4,50	0,65
Oświęcim						180,00	3,00	0,30
Proszowice	11,00		2300,00			170,00	3,10	0,40
Rabka						260,00		0,60
Skąpa						170,00		0,40
Stary Sącz	8,20	1860,00	2200,00	2,40	4,50	250,00	3,90	0,52
Sucha Beskidzka						200,00		0,50
Szczucin						150,00	3,00	0,35
Tarnów						180,00		0,50
Tuchów						140,00		0,40
Wadowice	9,50			2,80		180,00		0,35
Wolbrom	10,00			3,00	5,00	160,00	3,00	0,30
Zakliczyn						160,00		0,50
Minimum	8,20	1860,00	2100,00	2,40	4,50	95,00	3,00	0,26
Maksimum	12,00	2350,00	2500,00	3,00	5,00	260,00	4,50	0,65
Średnia	9,95	2086,67	2290,00	2,78	4,79	179,58	3,46	0,44

TARGOWISKA - OWOCE

Miejscowość	Banany	Cytryny	Gruszki	Jabłka	Mandarynki	Pomarańcze
	kg	kg	kg	kg	kg	kg
Bochnia	3,50	3,00	3,00	1,25		
Brzesko	4,00	4,00		1,80	4,50	4,00
Burek Tarnów				2,00		
Chrzanów	3,80	4,00		2,00		
Gorlice	4,50	5,00	3,00	1,20	4,00	4,50
Kroscienko			3,50	1,50		
Krzeszowice	3,60	3,60		1,60	3,00	2,90
Limanowa	4,30	4,00	4,30	1,30	4,00	3,80
Miechów	4,50	4,40		1,75	4,40	4,50
Mszana Dolna	4,40	4,00	4,50	1,50	4,00	3,80
Nowy Sącz	2,80	4,00	3,20	1,20		3,60
Nowy Targ				1,50		
Oświęcim	3,70	3,20		1,75	3,00	3,50
Pl. Rybitwy	3,40	2,75	2,60	1,25	3,30	3,10
Rabka				1,50		
Skąpa	4,00	4,00	3,00	1,40	3,80	3,50
Sucha Beskidzka		4,00	3,00	1,50	3,50	3,50
Szczucin			3,00	1,50	4,60	
Tuchów	4,20	4,20		1,60	4,50	4,50

INFORMATOR EKONOMICZNO - RYNKOWY

TARGOWISKA - OWOCE CD.

Miejscowość	Banany	Cytryny	Gruszki	Jabłka	Mandarynki	Pomarańcze
	kg	kg	kg	kg	kg	kg
Wadowice	5,40	4,20	3,50	1,60	4,20	4,50
Wolbrom	4,00	4,20	3,50	1,10	4,00	4,00
Zakliczyn	4,00	4,00	3,50	1,50	4,00	
Minimum	2,80	2,75	2,60	1,00	3,00	2,90
Maksimum	5,40	5,00	4,50	2,00	4,60	4,50
Średnia	4,01	3,91	3,35	1,48	3,92	3,84
Targowiska miejskie						
Kraków Stary Kleparz	3,60	2,50	3,65	2,20	4,15	4,25
Tarnów - Burek				1,50		

TARGOWISKA - WARZYWA

Miejscowość	Buraki ćwikłowe	Cebula	Czosnek	Kalafior	Kapusta biała	Kapusta czerwona	Kapusta włoska
	kg	kg	kg	kg	kg	kg	kg
Bochnia	0,50	1,00	7,00		0,90	1,00	1,50
Brzesko	1,10	1,30	9,00				
Burek Tarnów	1,50	2,00	10,00		0,80		
Chrzanów	1,10	1,40	10,00		1,60		
Gorlice	1,00	1,50	9,00		0,40		
Kroscienko	1,00	1,50					
Krzeszowice	1,20	1,20	9,00	1,30	1,10	1,00	
Limanowa	0,90	1,60			0,65	0,70	
Łącko	1,00	1,20					
Miechów	0,60	1,30	6,40		0,12	0,20	0,20
Mszana Dolna	0,90	1,50			0,65	0,75	
Nowy Sącz	1,00	1,50			0,50		
Nowy Targ	1,00	1,30					
Oświęcim	0,80	0,90	10,00		0,60		1,00
Pl. Rybitwy	1,00	1,20	6,50		0,26	0,40	0,90
Proszowice	0,35	1,10			0,30	0,35	
Rabka	1,00	1,30					
Skąła	1,20	1,80	8,00		0,53	1,00	0,90
Stary Sącz	0,90	1,20			0,65		
Sucha Beskidzka	1,20	1,40					
Szczucin	0,55	1,20			0,60	0,90	1,20
Tuchów	1,00	1,60	11,00		0,45	0,80	
Wadowice	0,80	1,60	7,00		0,60	0,80	
Wolbrom	0,35	1,10	6,50		0,13	0,27	0,50
Zakliczyn	1,00	1,50	10,00		0,60		
Minimum	0,35	0,90	6,40	1,30	0,12	0,20	0,20
Maksimum	1,50	2,00	11,00	1,30	1,60	1,00	1,50
Średnia	0,92	1,36	8,53	1,30	0,60	0,68	0,89
Targowiska miejskie							
Kraków - Stary Kleparz	1,50	1,90	8,00	3,65	0,80	1,75	2,25
Tarnów - Burek	1,00	1,50			0,70		

TARGOWISKA - WARZYWA

Miejscowość	Marchew	Ogórki	Papryka żółta	Papryka czerwona	Pieczarki	Pietruszka	Pietruszka - natka
	kg	kg	kg	kg	kg	kg	pećzek
Brzesko	1,20	10,00			5,60	2,80	
Burek Tarnów	2,00				4,50	4,00	
Chrzanów	1,25				5,00	3,60	
Dąbrowa T.	1,20					3,00	
Gorlice	1,00		7,50		5,50	2,00	1,00
Kroscienko	1,00				3,50	3,00	
Krzyszowice	1,20			7,00	5,20	2,80	
Limanowa	1,40	7,50	8,00	8,50	5,30	3,50	
Łącko	0,80					3,00	
Miechów	0,70				5,25	2,50	
Mszana Dolna	1,30	7,00	9,00	9,50	5,50	3,70	
Nowy Sącz	1,50	3,20			6,50	2,50	
Nowy Targ	1,00					3,50	
Oświęcim	1,25			7,00	5,00		0,80
Pl. Rybitwy	0,65		7,50	8,00	5,25	1,75	0,55
Proszowice	0,32					0,80	
Rabka	1,00					3,00	
Skała	1,20	7,00		11,00		3,00	
Stary Sącz	1,20	6,50			5,50	2,50	
Sucha Beskidzka	1,20				6,50	3,00	
Szczucin	1,10					2,50	
Tuchów	1,00			8,00	5,50	2,50	1,00
Wadowice	1,20	7,00		8,50	6,00	2,50	
Wolbrom	0,35			8,00	5,50	0,95	0,40
Zakliczyn	1,00	10,00		10,00	6,00	3,00	
Minimum	0,32	3,20	7,50	7,00	3,50	0,80	0,40
Maksimum	2,00	10,00	9,00	11,00	6,50	4,00	1,00
Średnia	1,08	7,28	8,00	8,55	5,39	2,71	0,75
Targowiska miejskie							
Kraków - Stary Kleparz	2,55	6,50	8,00	12,00	4,50	4,00	1,30
Tarnów - Burek	1,50				4,50	2,50	

TARGOWISKA - WARZYWA

Miejscowość	Pomidory	Pory	Rzodkiewka	Salata	Seler	Szczypiorek
	kg	kg	pećzek	szt.	kg	pećzek
Bochnia		3,50			3,00	
Brzesko	8,00					
Burek Tarnów	9,00			2,00	4,00	
Chrzanów	5,50				3,50	
Dąbrowa T.						
Gorlice	5,00	6,00	3,00	3,00	2,00	
Kroscienko						
Krzyszowice		1,20			3,10	

INFORMATOR EKONOMICZNO - RYNKOWY

CENY HURTOWE OWOCÓW

Miejscowość	Pomidory	Pory	Rzodkiewka	Sałata	Seler	Szczypiorek
	kg	kg	pęczek	szt.	kg	pęczek
Limanowa	7,50			1,70	2,80	
Łącko						
Miechów		2,90			2,40	
Mszana Dolna	8,00				3,00	
Nowy Sącz	7,30					
Nowy Targ						
Oświęcim	6,50	2,00			2,00	
Pl. Rybitwy	6,50	0,80	1,20	1,75	1,40	1,00
Proszowice		1,20			0,80	
Rabka						
Skąpa	8,00	6,00		2,00	3,00	
Stary Sącz	6,50				2,50	
Sucha Beskidzka					2,50	
Szczucin						
Tuchów	8,00	3,00	1,80	2,20	2,50	1,00
Wadowice	9,00	7,50			2,50	
Wolbrom	6,50	0,80	1,50		0,90	
Zakliczyn	8,00			3,00	2,50	
Minimum	5,00	0,80	1,20	1,70	0,80	1,00
Maksimum	9,00	7,50	3,00	3,00	4,00	1,00
Średnia	7,29	3,17	1,88	2,24	2,47	1,00
Targowiska miejskie						
Kraków - Stary Kleparz	9,00	1,75	2,00	2,75	3,75	1,35
Tarnów - Burek						

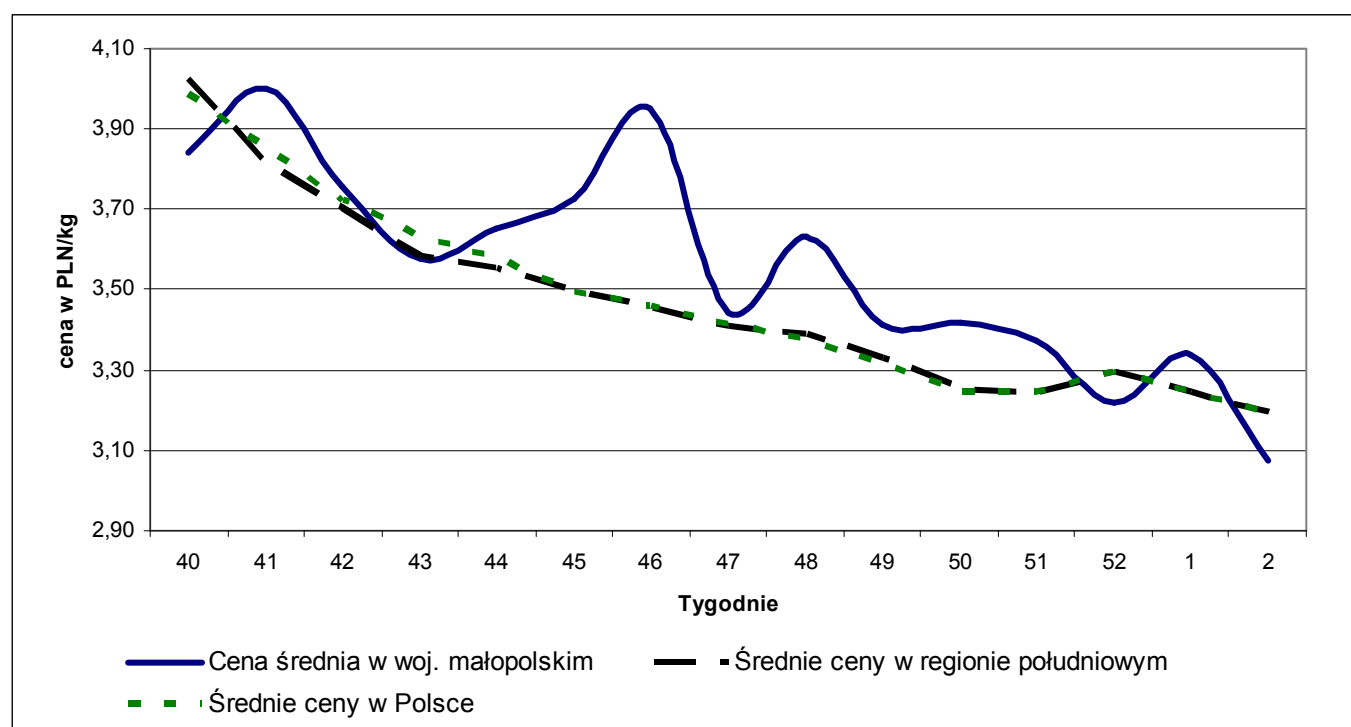
PUNKTY SKUPU ŻYWCA

Kontrahent		Cielęta	Krowy wybrakowane	Bydło opasowe	Żywiec wieprzowy
Skrót nazwy	Miejscowość	kg	kg	kg	kg
Ubojnia Kołdras	Łapanów		3,00	5,00	3,30
Skup żywca "Żyw-Mor"	Ćwików	8,50	3,50	5,00	2,90
Z. Rz-M Furtak	Rożnów	8,50	3,20	5,00 - 5,20	3,50
Skup żywca "PARKUR"	Mochnaczka Wyżna	6,00 - 7,00	1,50 - 3,50	3,30 - 5,00	
"Laskopol " Hurt i Detal	Limanowa		2,00 - 3,20	kl.I-5,00 kl.II-4,50	kl.I-3,20 kl.II-3,00
Zakład Mięsny Sajdak S.C.	Tuchów		3,20	5,00	3,20

RYNEK ŻYWCA WIEPRZOWEGO

NOTOWANIA CEN SKUPU TUCZNIKÓW W OKRESIE X 2006 DO I 2007

Rok	Tydzień	Cena średnia w woj. małopolskim	Średnie ceny w regionie południowym	Średnie ceny w Polsce
2006	40	3,84	4,03	3,99
2006	41	4,00	3,82	3,85
2006	42	3,76	3,70	3,72
2006	43	3,58	3,58	3,63
2006	44	3,65	3,55	3,58
2006	45	3,73	3,50	3,49
2006	46	3,95	3,45	3,46
2006	47	3,44	3,41	3,41
2006	48	3,63	3,39	3,38
2006	49	3,41	3,33	3,31
2006	50	3,42	3,25	3,24
2006	51	3,37	3,24	3,24
2006	52	3,22	3,29	3,29
2007	1	3,34	3,24	3,24
2007	2	3,08	3,19	3,19



Makroregion południowo-wschodni: lubelskie, małopolskie, podkarpackie, śląskie, świętokrzyskie

NAWOZY WIELOSKŁADNIKOWE

Kontrahent	Fosforan amonu	Polifoska 15:15:15	Polifoska 6:20:30	Polifoska 8:24:24	Polimag 405	Potafoska	Unifoska
	dt	dt	dt	dt	dt	dt	dt
SRH Skiba Kęty	109,00		108,00	109,00	78,00		
PHU AGROPUNKT ZATOR	110,00		107,00	106,00			
Skład Mat. Bud i Art. do Prod. Rol. Miechów	113,00		103,00	103,00	75,00	60,00	63,00
Skład Budowlano- nawozowy "Mikołaj"							
Sklep ogrodniczy Paweł Ciężarek Gdów		108,00					
EFEKT Kraków		118,00					
GS SCh Nawojowa	128,00		126,00			70,00	68,00
BETA - LIMANOWA	124,00		120,00	122,00			70,00
ZAGÓRZE - MSZANA DOL- NA							68,00
Sprzedaż Materiałów Bu- dowlanych, Opału i Nawo- zów - Tuchów	125,00	44,00	115,00	120,00	87,00	58,00	60,00
MINIMUM	109,00	44,00	103,00	103,00	75,00	58,00	60,00
MAXIMUM	128,00	118,00	126,00	122,00	87,00	70,00	70,00
ŚREDNIO	118,17	90,00	113,17	112,00	80,00	62,67	65,80



MAŁOPOLSKI OŚRODEK DORADZTWA ROLNICZEGO

Karniowice
32-082 Bolechowice

tel. (012) 285-21-13,
285-21-14,
285-41-08

tel. kom. 609 700 003
fax (012) 285-11-07

email: sekretariat@modr.pl



Opracowanie:

Zespół Informacji Rynkowej

Skład komputerowy:

Piotr Brzegowy

Druk:

Powiatowy Zespół Doradztwa Rolniczego
w Nawojowej

Uwagi:

Ceny artykułów rolnych i środków do
produkcji rolnej zebrane w okresie
1 - 31.01.2007 r. przez pracowników
Powiatowych Zespołów Doradztwa Rolni-
czego.

Dane ogólnopolskie wykorzystano na
podstawie biuletynów MRiRW.

Ceny wyrażono w zł za jednostkę.